



КРЕДИТНИ ИЗВЕШТАЈ ФЕБРУАР 2021

Удружење банака Србије

Кредитни биро



УДРУЖЕЊЕ БАНАКА СРБИЈЕ
ASSOCIATION OF SERBIAN BANKS

САДРЖАЈ

Уместо увода _____	3
Кредитни биро у бројкама - 28.2.2021. _____	4
Кредити у сликама _____	5
Стање дуга по банкарским кредитима _____	5
Удео појединих врста кредита у укупним кредитима становништва на дан 28.2.2021. ____	5
Доцња* по кредитима у сликама _____	6
Учешће доцње* у дугу укупних банкарских кредита _____	6
Учешће доцње* у дугу по основу кредита становништва _____	6
Статистички прилог 1 _____	7
Стање дуга по банкарским кредитима (у млн. РСД) _____	7
Стање дуга становништва по врстама банкарских кредита (у млн. РСД) _____	7
Учешће доцње* у дугу по основу банкарских кредита _____	7
Статистички прилог 2 _____	8
Стање дуга становништва (износи у млн. РСД) _____	8
Лизинг уговори _____	8
Текући рачуни _____	8
Кредитне картице _____	8
Статистички прилог 3 _____	9
Кредити становништву (у млн. РСД) _____	9
Кредити правним лицима и предузетницима (у млн. РСД) _____	9

УМЕСТО УВОДА

Очекивања и изазови банкарског сектора у 2021.години

Претходну годину обележила је свакако пандемијска криза које је имала снажан утицај на глобалну економију и друштво у целини. Банкарски сектор је у тим условима имао веома значајну улогу одржања стабилности путем учешћа у званичним програмима подршке привреди и грађанима али и читавом низу других мера које су имале за циљ подстицање економске активности.

У осврту на неке од тих мера, Генерални секретар УБС г. Владимир Васић је у уводнику часописа Банкарство бр.4/2020, указао да је добра капитализованост банкарског сектора пре пандемије утицала на ублажавање негативних ефеката кризе, али ће на будући опоравак и раст глобалне економије превасходно утицати интензитет и трајање пандемије, односно доступност вакцина. Исто тако, г. Васић је указао да је поред пада профитабилности пандемија утицала на глобалну банкарску индустрију доносећи промене у тржишној позицији банака, подстичући нови талас иновација, мењајући улогу филијала, а посебно је убрзала дигитализацију у скоро свим областима банкарства. Иако је технологија одувек имала утицај на банкарску индустрију, пандемијска дешавања битно су другачија и по обиму и по динамици промена. Комбинација технологије и дигиталног омогућава приступ новим производима и услугама и мења традиционални начин обављања банкарских послова. Позиција банака које су пре пандемије стратешки улагале у иновативну технологију значајно је боља, међутим и остале банке могу побољшати своју позицију и пословање ако промптно реагују и предузму активности на убрзању технолошке модернизације.

Када су у питању очекивања за нашу земљу, г.Васић је указао да ће COVID 19 и глобално успоравање на Србију имати мање последице у односу на остале европске земље због постигнуте макроекономске и финансијске стабилности, претходне динамике раста и фискалног простора створеног у претходним годинама, правовременог и обухватног пакета мера, као и повољне структуре економије. Народна банка Србије је кориговала навише пројекцију раста БДП-а за 2020. годину, са -1,5% на -1%, што ће бити један од најбољих резултата у Европи.

КРЕДИТНИ БИРО У БРОЈКАМА – 28.2.2021.

3,5 мил. РСД

- Просечан дуг по стамбеном кредиту

0,9 %

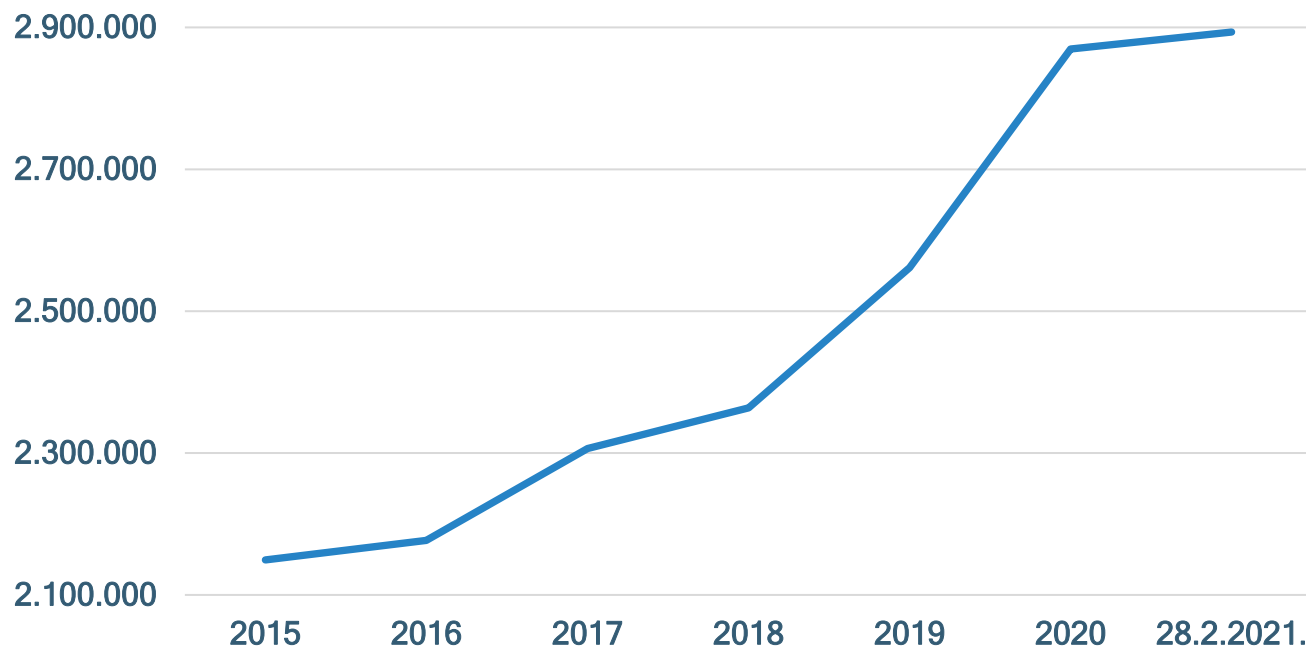
- Доцња у отплати код стамбених кредита

1.031.435

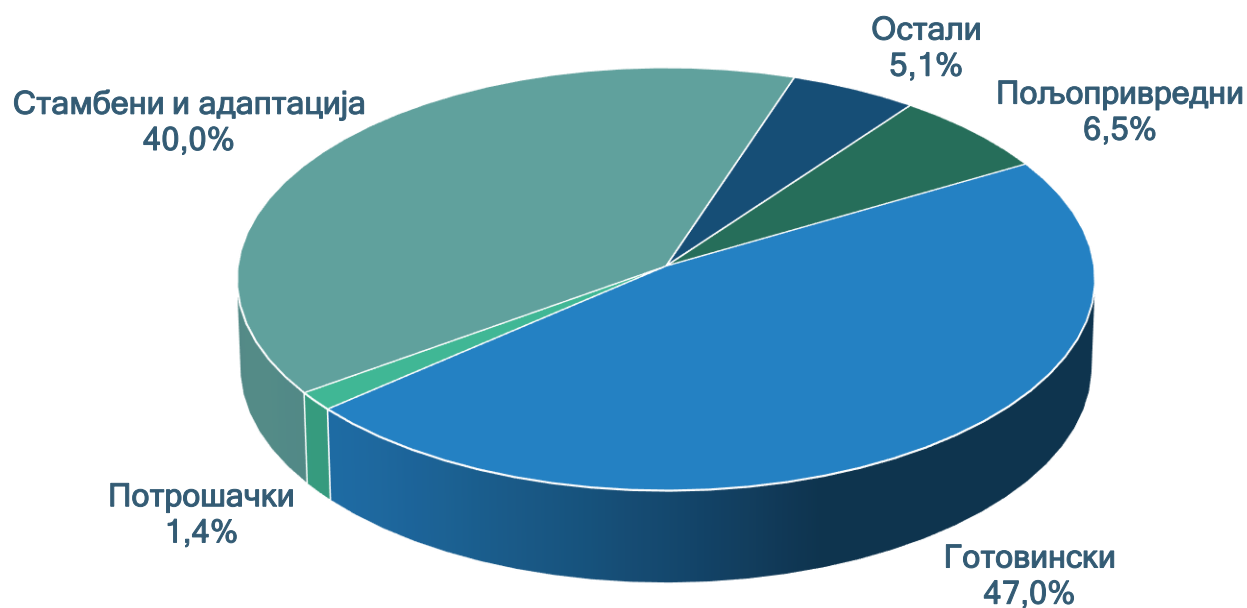
- Број корисника кредитних картица

КРЕДИТИ У СЛИКАМА

Стање дуга по банкарским кредитима

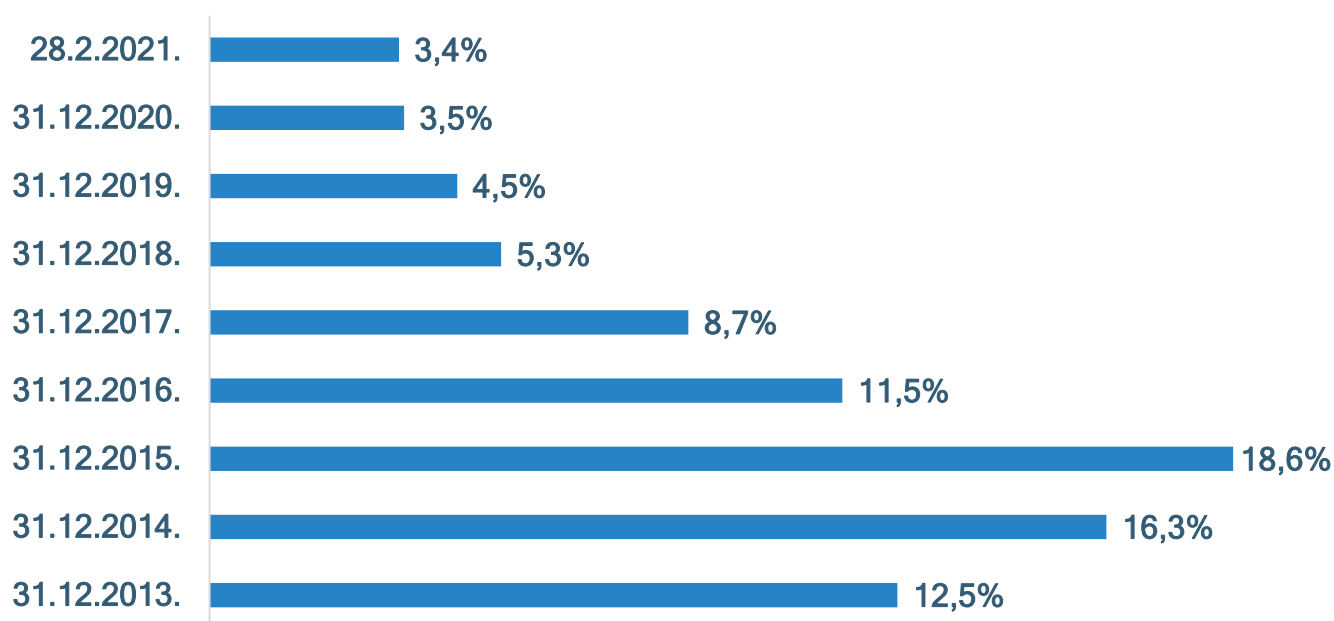


Удео појединих врста кредита у укупним кредитима становништва на дан 28.2.2021.

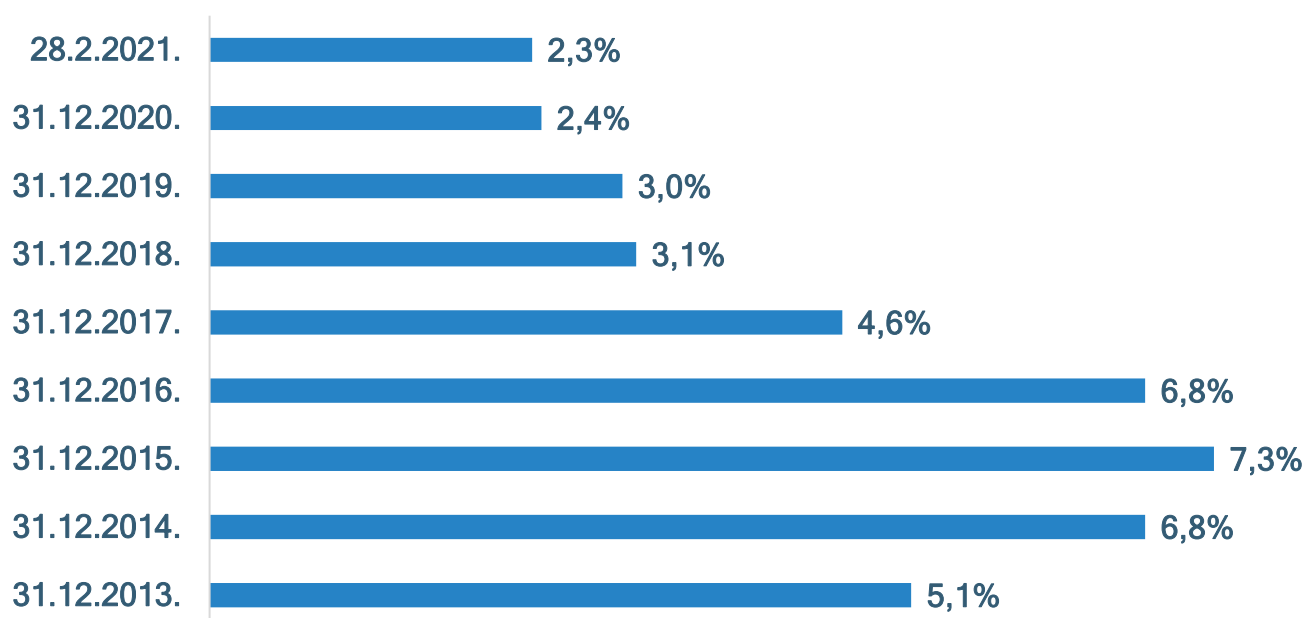


ДОЦЊА* ПО КРЕДИТИМА У СЛИКАМА

Учешће доцње* у дугу укупних банкарских кредита



Учешће доцње* у дугу по основу кредита становништва



**Напомена: Доцња код правних лица и предузетника представља доспеле ненаплаћене обавезе преко 15 дана, а код физичких лица преко 60 дана*

СТАТИСТИЧКИ ПРИЛОГ 1

Стање дуга по банкарским кредитима (у млн. РСД)

Корисник кредита	29.2.2020.	31.1.2021.	28.2.2021.	Индекс	
	1	2	3	4(3/1)	5(3/2)
Правна лица	1.458.318	1.576.215	1.620.832	111,1	102,8
Предузетници	52.465	62.797	62.442	119,0	99,4
Становништво	1.065.585	1.201.451	1.210.170	113,6	100,7
Укупно	2.576.368	2.840.463	2.893.444	112,3	101,9

Стање дуга становништва по врстама банкарских кредита (у млн. РСД)

Врста кредита	29.2.2020.	31.1.2021.	28.2.2021.	Индекс	
	1	2	3	4(3/1)	5(3/2)
Готовински	503.080	567.080	569.178	113,1	100,4
Потрошачки	14.510	17.638	17.535	120,8	99,4
Остали	55.530	61.289	61.429	110,6	100,2
Стамбени и адаптација	423.526	477.974	483.912	114,3	101,2
Пољопривредни	68.939	77.469	78.116	113,3	100,8
Укупно	1.065.585	1.201.450	1.210.170	113,6	100,7

Учешће доцње* у дугу по основу банкарских кредита

Корисник кредита	29.2.2020.	31.1.2021.	28.2.2021.
	1	2	3
Правна лица	5,3%	4,4%	4,2%
Предузетници	5,9%	4,4%	4,2%
Становништво	3,0%	2,4%	2,3%
Укупно	4,4%	3,5%	3,4%

*Напомена: Доцња код правних лица и предузетника представља доспеле ненаплаћене обавезе преко 15 дана, а код физичких лица преко 60 дана

СТАТИСТИЧКИ ПРИЛОГ 2

Стање дуга становништва (износи у млн. РСД)

Лизинг уговори	29.2.2020.	31.1.2021.	28.2.2021.	Индекс	
	1	2	3	4(3/1)	5(3/2)
Број лизинг уговора	4.660	4.991	4.991	107,1	100,0
Број корисника	4.246	4.487	4.490	105,7	100,1
Износ остатка дуга	6.810	7.595	7.169	105,3	94,4
Број лизинг уговора у доцњи	725	701	697	96,1	99,4
Учешће доцње у остатку дуга	6,7%	5,7%	6,0%		

Текући рачуни	29.2.2020.	31.1.2021.	28.2.2021.	Индекс	
	1	2	3	4(3/1)	5(3/2)
Број текућих рачуна	7.438.328	7.856.305	7.883.852	106,0	100,4
Број корисника	5.132.930	5.375.299	5.387.632	105,0	100,2
Износ дозвољеног прекорачења	46.781	44.367	44.038	94,1	99,3
Број текућих рачуна у доцњи	255.888	254.495	254.968	99,6	100,2
Учешће доцње у износу дозвољеног прекорачења	10,0%	10,3%	10,5%		

Кредитне картице	29.2.2020.	31.1.2021.	28.2.2021.	Индекс	
	1	2	3	4(3/1)	5(3/2)
Број кредитних картица	1.349.171	1.314.566	1.311.480	97,2	99,8
Број корисника	1.052.261	1.033.226	1.031.435	98,0	99,8
Износ одобреног лимита	93.374	92.314	92.304	98,9	100,0
Износ у коришћењу	32.856	30.833	30.250	92,1	98,1
Број кредитних картица у доцњи	52.396	58.753	61.737	117,8	105,1
Учешће доцње у износу у коришћењу	10,6%	11,5%	11,8%		

СТАТИСТИЧКИ ПРИЛОГ 3

Кредити становништву (у млн. РСД)

На дан	Готовински	Потрошачки	Остали	Стамбени и адаптација	Пољопривредни	Укупно
29.2.2020.	503.080	14.510	55.530	423.526	68.939	1.065.585
31.3.2020.	507.569	14.516	54.664	427.305	69.642	1.073.696
30.4.2020.	509.146	13.997	55.064	431.416	70.010	1.079.633
31.5.2020.	514.796	14.339	55.848	435.463	70.999	1.091.445
30.6.2020.	529.841	15.513	58.978	441.080	73.967	1.119.379
31.7.2020.	539.723	16.530	60.381	448.161	75.762	1.140.557
31.8.2020.	548.518	17.151	61.901	452.754	77.381	1.157.705
30.9.2020.	559.512	17.753	63.529	458.377	78.809	1.177.980
31.10.2020.	563.622	18.088	63.144	463.720	78.806	1.187.380
30.11.2020.	565.683	18.059	62.424	467.995	78.250	1.192.411
31.12.2020.	568.417	17.972	62.084	473.908	78.034	1.200.415
31.1.2021.	567.080	17.638	61.289	477.974	77.469	1.201.450
28.2.2021.	569.178	17.535	61.429	483.912	78.116	1.210.170

Кредити правним лицима и предузетницима (у млн. РСД)

На дан	Правна лица	Предузетници	Укупно
29.2.2020.	1.458.318	52.465	1.510.783
31.3.2020.	1.493.196	52.987	1.546.183
30.4.2020.	1.503.635	53.235	1.556.870
31.5.2020.	1.518.356	54.955	1.573.311
30.6.2020.	1.540.609	57.584	1.598.193
31.7.2020.	1.552.465	58.689	1.611.154
31.8.2020.	1.567.223	59.896	1.627.119
30.9.2020.	1.600.951	61.515	1.662.466
31.10.2020.	1.597.083	62.354	1.659.437
30.11.2020.	1.601.757	62.635	1.664.392
31.12.2020.	1.605.519	63.545	1.669.064
31.1.2021.	1.576.215	62.797	1.639.012
28.2.2021.	1.620.832	62.442	1.683.274

Извештај припремили

Др Милан Брковић, руководилац
Драган Ненић, специјални саветник

Контакт

Кредитни биро
Булевар краља Александра 86/1

kreditni.biro@ubs-asb.com
milan.brkovic@ubs-asb.com
dragan.nenic@ubs-asb.com

