



КРЕДИТНИ ИЗВЕШТАЈ АПРИЛ 2022

Удружење банака Србије

Кредитни биро



САДРЖАЈ

Кредитни биро у бројкама - 30.4.2022.	3
Кредити у сликама	4
Стање дуга по стамбеним кредитима (у млн. РСД)	4
Удео дугорочних кредита у укупним кредитима предузетника	4
Доцња* по кредитима у сликама	5
Учешће доцње* у дугу укупних банкарских кредита	5
Учешће доцње* у дугу по основу кредита становништва	5
Статистички прилог 1	6
Стање дуга по банкарским кредитима (у млн. РСД)	6
Стање дуга становништва по врстама банкарских кредита (у млн. РСД)	6
Учешће доцње* у дугу по основу банкарских кредита	6
Статистички прилог 2	7
Стање дуга становништва (износи у млн. РСД)	7
Лизинг уговори	7
Текући рачуни	7
Кредитне картице	7
Статистички прилог 3	8
Кредити становништву (у млн. РСД)	8
Кредити правним лицима и предузетницима (у млн. РСД)	8

КРЕДИТНИ БИРО У БРОЈКАМА - 30.4.2022.

151.771

- Број стамбених кредита

3,1

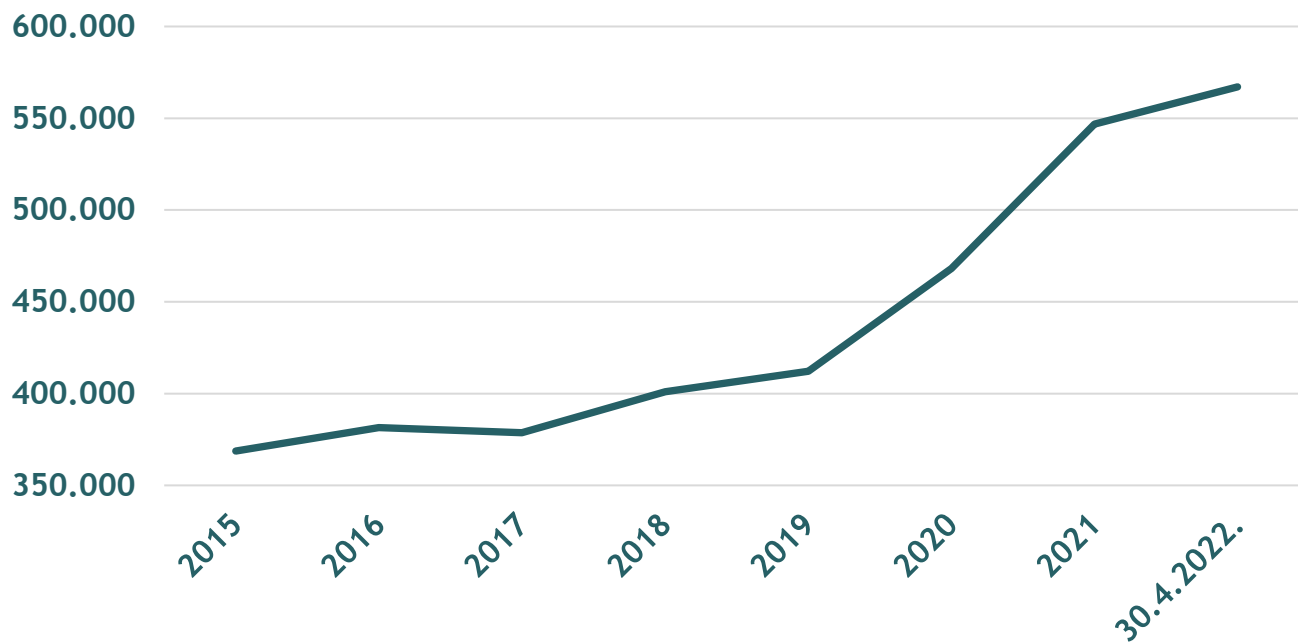
- Просечан број кредита код правних лица

32,5 %

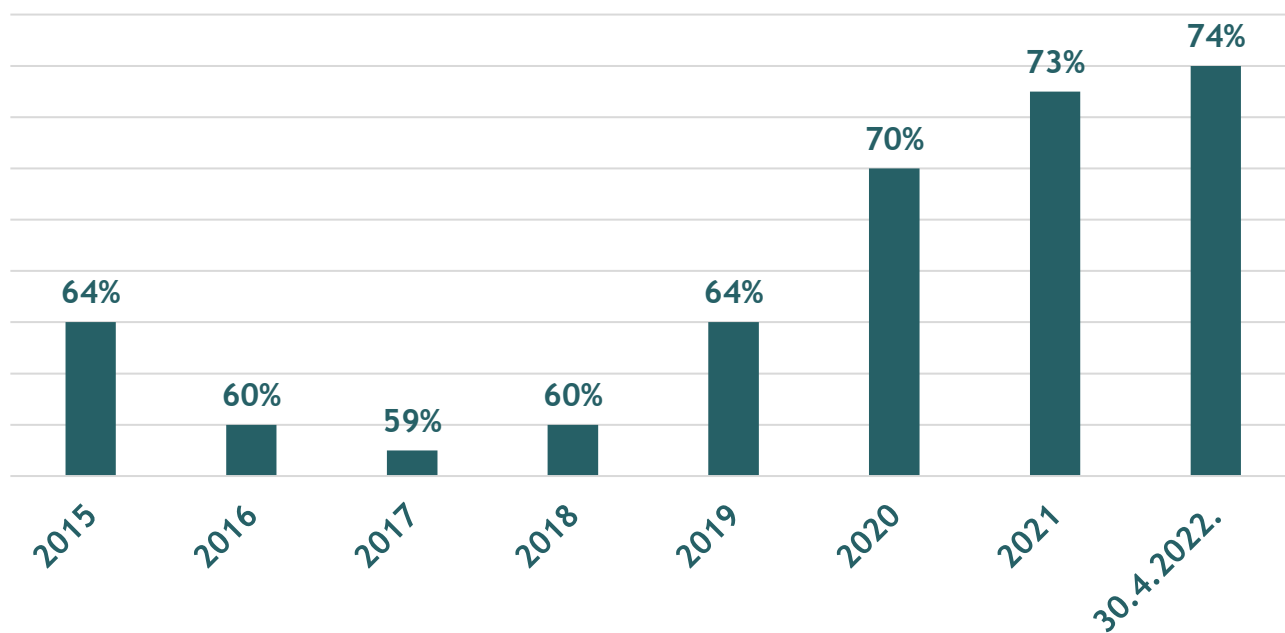
- Учешће искоришћеног износа у одобреном износу код кредитних картица физичких лица

КРЕДИТИ У СЛИКАМА

Стање дуга по стамбеним кредитима (у млн. РСД)

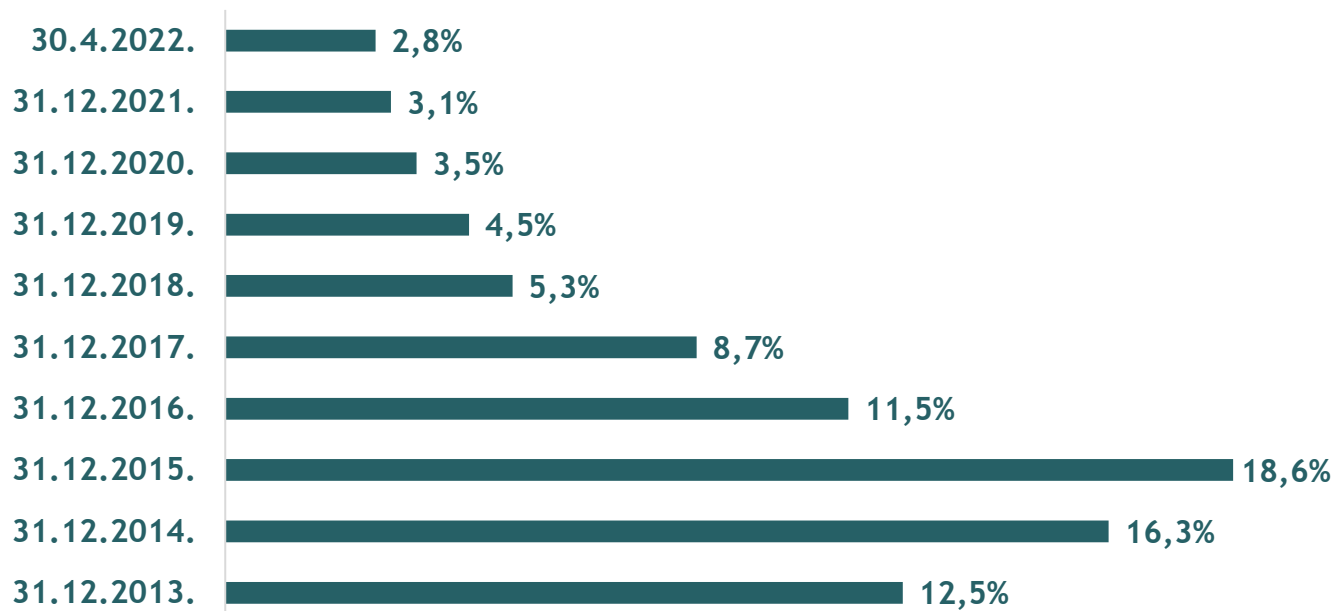


Удео дугорочних кредита у укупним кредитима предузетника

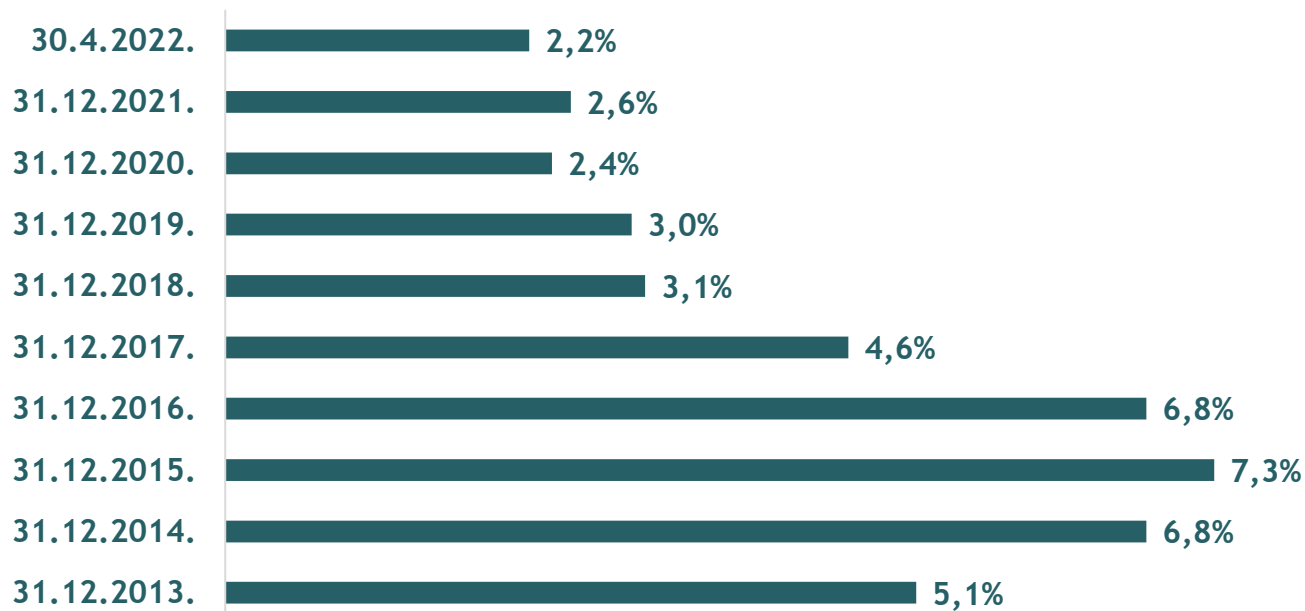


ДОЦЊА* ПО КРЕДИТИМА У СЛИКАМА

Учешће доцње* у дугу укупних банкарских кредита



Учешће доцње* у дугу по основу кредита становништва



*Напомена: Доцња код правних лица и предузетника представља доспеле ненаплаћене обавезе преко 15 дана, а код физичких лица преко 60 дана

СТАТИСТИЧКИ ПРИЛОГ 1

Стање дуга по банкарским кредитима (у млн. РСД)

Корисник кредита	30.4.2021.	31.3.2022.	30.4.2022.	Индекс	
	1	2	3	4(3/1)	5(3/2)
Правна лица	1.660.850	1.788.463	1.789.905	107,8	100,1
Предузетници	64.957	69.254	70.187	108,1	101,3
Становништво	1.233.025	1.348.519	1.360.753	110,4	100,9
Укупно	2.958.832	3.206.236	3.220.845	108,9	100,5

Стање дуга становништва по врстама банкарских кредита (у млн. РСД)

Врста кредита	30.4.2021.	31.3.2022.	30.4.2022.	Индекс	
	1	2	3	4(3/1)	5(3/2)
Готовински	579.190	642.281	647.278	111,8	100,8
Потрошачки	17.507	22.425	22.480	128,4	100,2
Остали	61.816	34.690	34.690	56,1	100,0
Стамбени и адаптација	497.685	568.856	574.290	115,4	101,0
Пољопривредни	76.826	80.267	82.015	106,8	102,2
Укупно	1.233.024	1.348.519	1.360.753	110,4	100,9

Учешће доцње* у дугу по основу банкарских кредита

Корисник кредита	30.4.2021.	31.3.2022.	30.4.2022.
	1	2	3
Правна лица	3,5%	2,9%	3,1%
Предузетници	3,5%	4,8%	4,8%
Становништво	2,2%	2,2%	2,2%
Укупно	3,0%	2,6%	2,8%

*Напомена: Доцња код правних лица и предузетника представља доспеле ненаплаћене обавезе преко 15 дана, а код физичких лица преко 60 дана

СТАТИСТИЧКИ ПРИЛОГ 2

Стање дуга становништва (износи у млн. РСД)

Лизинг уговори	30.4.2021.	31.3.2022.	30.4.2022.	Индекс	
	1	2	3	4(3/1)	5(3/2)
Број лизинг уговора	5.325	5.551	5.550	104,2	100,0
Број корисника	4.753	5.026	5.021	105,6	99,9
Износ остатка дуга	7.640	8.693	8.742	114,4	100,6
Број лизинг уговора у доцњи	689	657	639	92,7	97,3
Учешће доцње у остатку дуга	5,5%	4,7%	4,6%		

Текући рачуни	30.4.2021.	31.3.2022.	30.4.2022.	Индекс	
	1	2	3	4(3/1)	5(3/2)
Број текућих рачуна	7.863.337	8.382.946	8.395.033	106,8	100,1
Број корисника	5.400.616	5.643.930	5.647.923	104,6	100,1
Износ дозвољеног прекорачења	43.418	41.715	41.657	95,9	99,9
Број текућих рачуна у доцњи	246.021	239.777	328.304	133,4	136,9
Учешће доцње у износу дозвољеног прекорачења	10,2%	11,1%	11,1%		

Кредитне картице	30.4.2021.	31.3.2022.	30.4.2022.	Индекс	
	1	2	3	4(3/1)	5(3/2)
Број кредитних картица	1.264.789	1.227.646	1.224.914	96,8	99,8
Број корисника	1.000.501	978.810	977.381	97,7	99,9
Износ одобреног лимита	90.473	91.748	91.826	101,5	100,1
Износ у коришћењу	29.436	29.810	29.810	101,3	100,0
Број кредитних картица у доцњи	59.705	57.378	56.928	95,3	99,2
Учешће доцње у износу у коришћењу	12,2%	12,3%	12,1%		

СТАТИСТИЧКИ ПРИЛОГ 3

Кредити становништву (у млн. РСД)

На дан	Готовински	Потрошачки	Остали	Стамбени и адаптација	Пољопривредни	Укупно
30.4.2021.	579.190	17.507	61.816	497.685	76.827	1.233.025
31.5.2021.	586.569	21.959	58.201	505.544	76.837	1.249.110
30.6.2021.	592.134	22.178	57.756	512.374	77.927	1.262.369
31.7.2021.	599.101	22.297	57.128	519.588	77.760	1.275.874
31.8.2021.	604.486	22.324	56.716	525.825	77.660	1.287.011
30.9.2021.	609.143	22.449	56.390	532.407	77.272	1.297.661
31.10.2021.	613.208	22.601	55.994	540.319	78.515	1.310.637
30.11.2021.	615.035	22.613	55.246	545.995	79.355	1.318.244
31.12.2021.	625.649	22.687	45.216	553.698	80.694	1.327.944
31.1.2022.	623.753	22.477	44.885	557.405	79.999	1.328.519
28.2.2022.	626.491	22.377	44.663	561.598	78.099	1.333.228
31.3.2022.	642.281	22.425	34.690	568.856	80.267	1.348.519
30.4.2022.	647.278	22.480	34.690	574.290	82.015	1.360.753

Кредити правним лицима и предузетницима (у млн. РСД)

На дан	Правна лица	Предузетници	Укупно
30.4.2021.	1.660.850	64.957	1.725.807
31.5.2021.	1.637.588	65.399	1.702.987
30.6.2021.	1.638.177	66.255	1.704.432
31.7.2021.	1.668.287	67.363	1.735.650
31.8.2021.	1.672.944	67.676	1.740.620
30.9.2021.	1.684.289	68.582	1.752.871
31.10.2021.	1.700.814	68.815	1.769.629
30.11.2021.	1.725.075	69.107	1.794.182
31.12.2021.	1.750.590	69.815	1.820.405
31.1.2022.	1.763.599	68.939	1.832.538
28.2.2022.	1.788.387	68.962	1.857.349
31.3.2022.	1.788.463	69.254	1.857.717
30.4.2022.	1.789.905	70.188	1.860.093

Извештај припремили

Др Милан Брковић, руководилац
Драган Ненић, специјални саветник

Контакт

Кредитни биро
Булевар краља Александра 86/1

kreditni.biro@ubs-asb.com
milan.brkovic@ubs-asb.com
dragan.nenic@ubs-asb.com

