



КРЕДИТНИ ИЗВЕШТАЈ МАЈ 2022

Удружење банака Србије

Кредитни биро



САДРЖАЈ

Кредитни биро у бројкама - 31.5.2022.	3
Кредити у сликама	4
Стање дуга по банкарским кредитима (у млн. РСД)	4
Број текућих рачуна по кориснику*	4
Доцња* по кредитима у сликама	5
Учешће доцње* у дугу укупних банкарских кредита	5
Учешће доцње* у дугу по основу кредита становништва	5
Статистички прилог 1	6
Стање дуга по банкарским кредитима (у млн. РСД)	6
Стање дуга становништва по врстама банкарских кредита (у млн. РСД)	6
Учешће доцње* у дугу по основу банкарских кредита	6
Статистички прилог 2	7
Стање дуга становништва (износи у млн. РСД)	7
Лизинг уговори	7
Текући рачуни	7
Кредитне картице	7
Статистички прилог 3	8
Кредити становништву (у млн. РСД)	8
Кредити правним лицима и предузетницима (у млн. РСД)	8

КРЕДИТНИ БИРО У БРОЈКАМА - 31.5.2022.

46.161

- Број корисника пољопривредних кредита

1,7

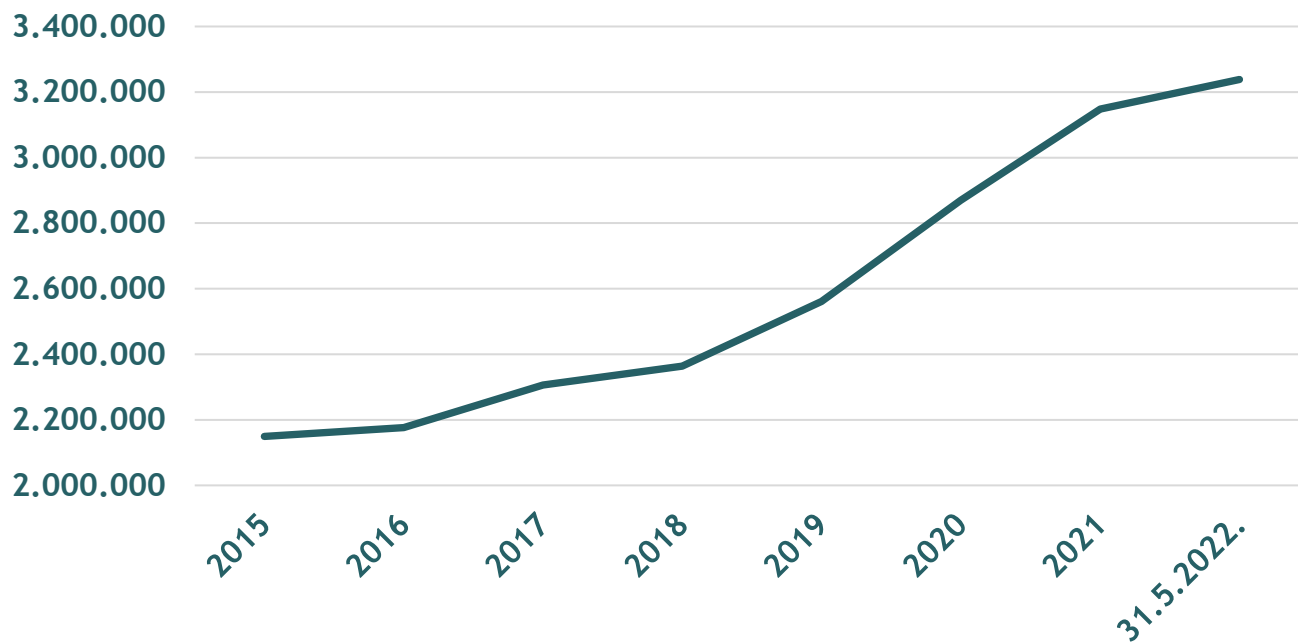
- Просечан број кредита код предузетника

1,57 млн. РСД

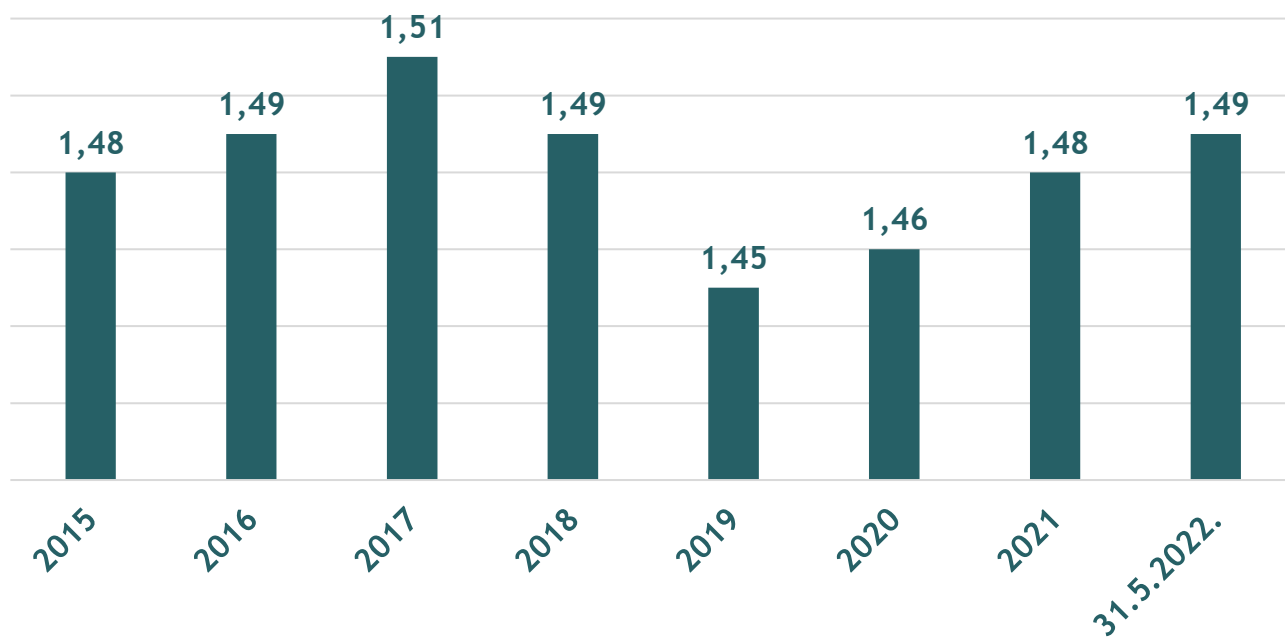
- Просечан дуг по лизинг уговорима физичких лица

КРЕДИТИ У СЛИКАМА

Стање дуга по банкарским кредитима (у млн. РСД)



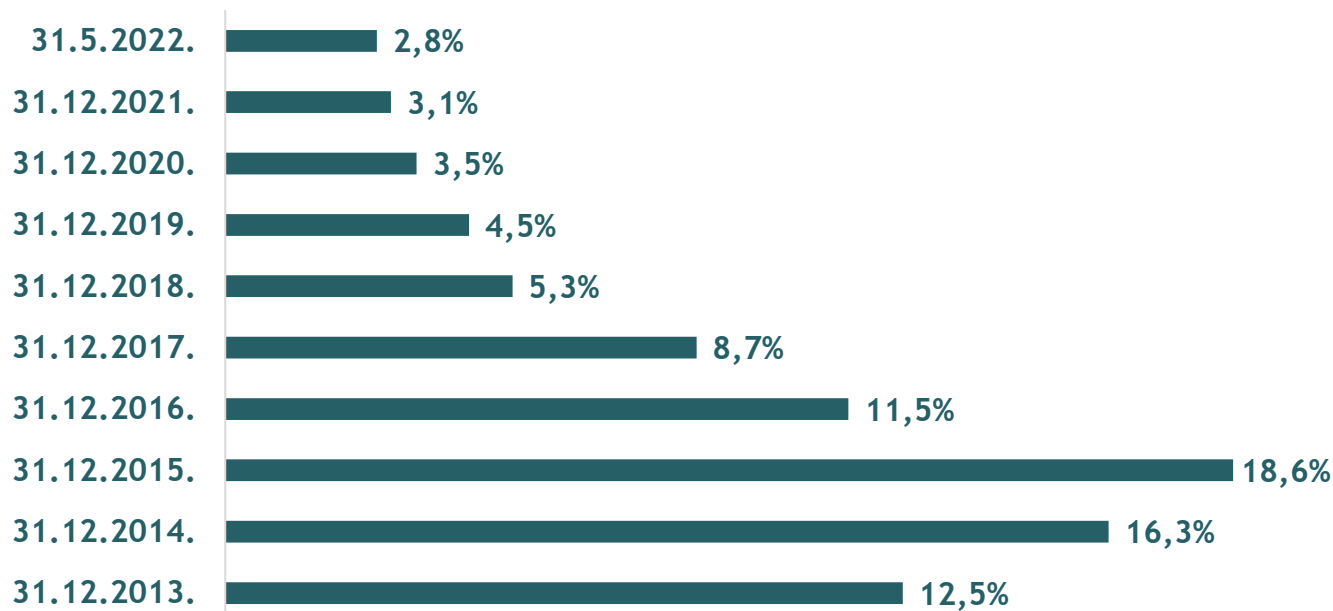
Број текућих рачуна по кориснику*



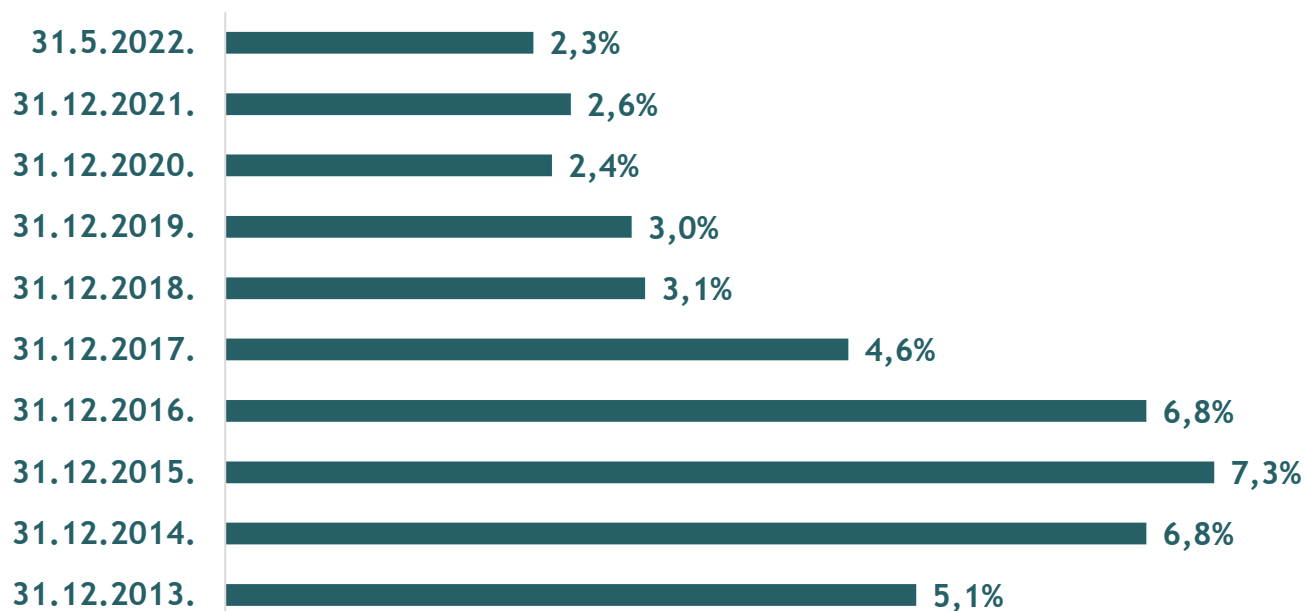
*Рачуни по којима постоји стварна или потенцијална обавеза

ДОЦЊА* ПО КРЕДИТИМА У СЛИКАМА

Учешће доцње* у дугу укупних банкарских кредита



Учешће доцње* у дугу по основу кредита становништва



*Напомена: Доцња код правних лица и предузетника представља доспеле ненаплаћене обавезе преко 15 дана, а код физичких лица преко 60 дана

СТАТИСТИЧКИ ПРИЛОГ 1

Стање дуга по банкарским кредитима (у млн. РСД)

Корисник кредита	31.5.2021.	30.4.2022.	31.5.2022.	Индекс	
	1	2	3	4(3/1)	5(3/2)
Правна лица	1.637.588	1.789.905	1.796.989	109,7	100,4
Предузетници	65.399	70.187	70.333	107,5	100,2
Становништво	1.249.111	1.360.753	1.370.923	109,8	100,7
Укупно	2.952.098	3.220.845	3.238.245	109,7	100,5

Стање дуга становништва по врстама банкарских кредита (у млн. РСД)

Врста кредита	31.5.2021.	30.4.2022.	31.5.2022.	Индекс	
	1	2	3	4(3/1)	5(3/2)
Готовински	586.569	647.278	652.185	111,2	100,8
Потрошачки	21.959	22.480	22.697	103,4	101,0
Остали	58.201	34.690	34.880	59,9	100,5
Стамбени и адаптација	505.544	574.290	578.983	114,5	100,8
Пољопривредни	76.837	82.015	82.177	106,9	100,2
Укупно	1.249.110	1.360.753	1.370.922	109,8	100,7

Учешће доцње* у дугу по основу банкарских кредита

Корисник кредита	31.5.2021.	30.4.2022.	31.5.2022.
	1	2	3
Правна лица	3,7%	3,1%	3,1%
Предузетници	3,7%	4,8%	4,9%
Становништво	2,4%	2,2%	2,3%
Укупно	3,1%	2,8%	2,8%

*Напомена: Доцња код правних лица и предузетника представља доспеле ненаплаћене обавезе преко 15 дана, а код физичких лица преко 60 дана

СТАТИСТИЧКИ ПРИЛОГ 2

Стање дуга становништва (износи у млн. РСД)

Лизинг уговори	31.5.2021.	30.4.2022.	31.5.2022.	Индекс	
	1	2	3	4(3/1)	5(3/2)
Број лизинг уговора	5.331	5.550	5.551	104,1	100,0
Број корисника	4.765	5.021	5.031	105,6	100,2
Износ остатка дуга	7.581	8.742	8.699	114,7	99,5
Број лизинг уговора у доцњи	684	639	662	96,8	103,6
Учешће доцње у остатку дуга	5,5%	4,6%	4,8%		

Текући рачуни	31.5.2021.	30.4.2022.	31.5.2022.	Индекс	
	1	2	3	4(3/1)	5(3/2)
Број текућих рачуна	8.138.176	8.395.033	8.422.605	103,5	100,3
Број корисника	5.559.257	5.647.923	5.659.422	101,8	100,2
Износ дозвољеног прекорачења	42.917	41.657	41.753	97,3	100,2
Број текућих рачуна у доцњи	235.679	328.304	263.260	111,7	80,2
Учешће доцње у износу дозвољеног прекорачења	10,5%	11,1%	11,0%		

Кредитне картице	31.5.2021.	30.4.2022.	31.5.2022.	Индекс	
	1	2	3	4(3/1)	5(3/2)
Број кредитних картица	1.261.105	1.224.914	1.226.098	97,2	100,1
Број корисника	997.962	977.381	978.345	98,0	100,1
Износ одобреног лимита	90.820	91.826	92.265	101,6	100,5
Износ у коришћењу	29.665	29.810	30.323	102,2	101,7
Број кредитних картица у доцњи	60.889	56.928	57.870	95,0	101,7
Учешће доцње у износу у коришћењу	12,3%	12,1%	12,0%		

СТАТИСТИЧКИ ПРИЛОГ 3

Кредити становништву (у млн. РСД)

На дан	Готовински	Потрошачки	Остали	Стамбени и адаптација	Пољопривредни	Укупно
31.5.2021.	586.569	21.959	58.201	505.544	76.837	1.249.110
30.6.2021.	592.134	22.178	57.756	512.374	77.927	1.262.369
31.7.2021.	599.101	22.297	57.128	519.588	77.760	1.275.874
31.8.2021.	604.486	22.324	56.716	525.825	77.660	1.287.011
30.9.2021.	609.143	22.449	56.390	532.407	77.272	1.297.661
31.10.2021.	613.208	22.601	55.994	540.319	78.515	1.310.637
30.11.2021.	615.035	22.613	55.246	545.995	79.355	1.318.244
31.12.2021.	625.649	22.687	45.216	553.698	80.694	1.327.944
31.1.2022.	623.753	22.477	44.885	557.405	79.999	1.328.519
28.2.2022.	626.491	22.377	44.663	561.598	78.099	1.333.228
31.3.2022.	642.281	22.425	34.690	568.856	80.267	1.348.519
30.4.2022.	647.278	22.480	34.690	574.290	82.015	1.360.753
31.5.2022.	652.185	22.698	34.880	578.983	82.176	1.370.922

Кредити правним лицима и предузетницима (у млн. РСД)

На дан	Правна лица	Предузетници	Укупно
31.5.2021.	1.637.588	65.399	1.702.987
30.6.2021.	1.638.177	66.255	1.704.432
31.7.2021.	1.668.287	67.363	1.735.650
31.8.2021.	1.672.944	67.676	1.740.620
30.9.2021.	1.684.289	68.582	1.752.871
31.10.2021.	1.700.814	68.815	1.769.629
30.11.2021.	1.725.075	69.107	1.794.182
31.12.2021.	1.750.590	69.815	1.820.405
31.1.2022.	1.763.599	68.939	1.832.538
28.2.2022.	1.788.387	68.962	1.857.349
31.3.2022.	1.788.463	69.254	1.857.717
30.4.2022.	1.789.905	70.188	1.860.093
31.5.2022.	1.796.990	70.333	1.867.323

Извештај припремили

Др Милан Брковић, руководилац
Драган Ненић, специјални саветник

Контакт

Кредитни биро
Булевар краља Александра 86/1

kreditni.biro@ubs-asb.com
milan.brkovic@ubs-asb.com
dragan.nenic@ubs-asb.com

