



КРЕДИТНИ ИЗВЕШТАЈ ЈУН 2022

Удружење банака Србије

Кредитни биро



САДРЖАЈ

Кредитни биро у бројкама - 30.6.2022.	3
Кредити у сликама	4
Стање дуга по стамбеним кредитима (у млн. РСД)	4
Удео дуга по врстама кредита становништву	4
Доцња* по кредитима у сликама	5
Учешће доцње* у дугу укупних банкарских кредита	5
Учешће доцње* у дугу по основу кредита становништва	5
Статистички прилог 1	6
Стање дуга по банкарским кредитима (у млн. РСД)	6
Стање дуга становништва по врстама банкарских кредита (у млн. РСД)	6
Учешће доцње* у дугу по основу банкарских кредита	6
Статистички прилог 2	7
Стање дуга становништва (износи у млн. РСД)	7
Лизинг уговори	7
Текући рачуни	7
Кредитне картице	7
Статистички прилог 3	8
Кредити становништву (у млн. РСД)	8
Кредити правним лицима и предузетницима (у млн. РСД)	8

КРЕДИТНИ БИРО У БРОЈКАМА - 30.6.2022.

5,2 %

- Раст готовинских кредита у 2022. години

1.233.648

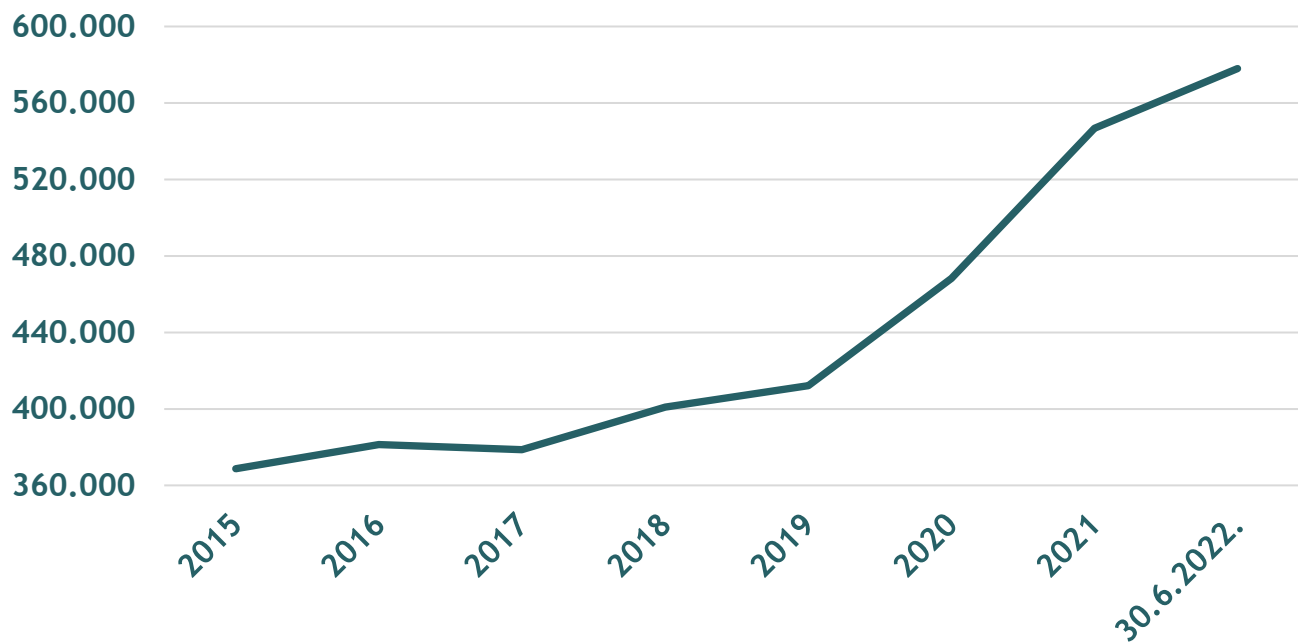
- Број корисника кредитних картица

1.858 млн. РСД

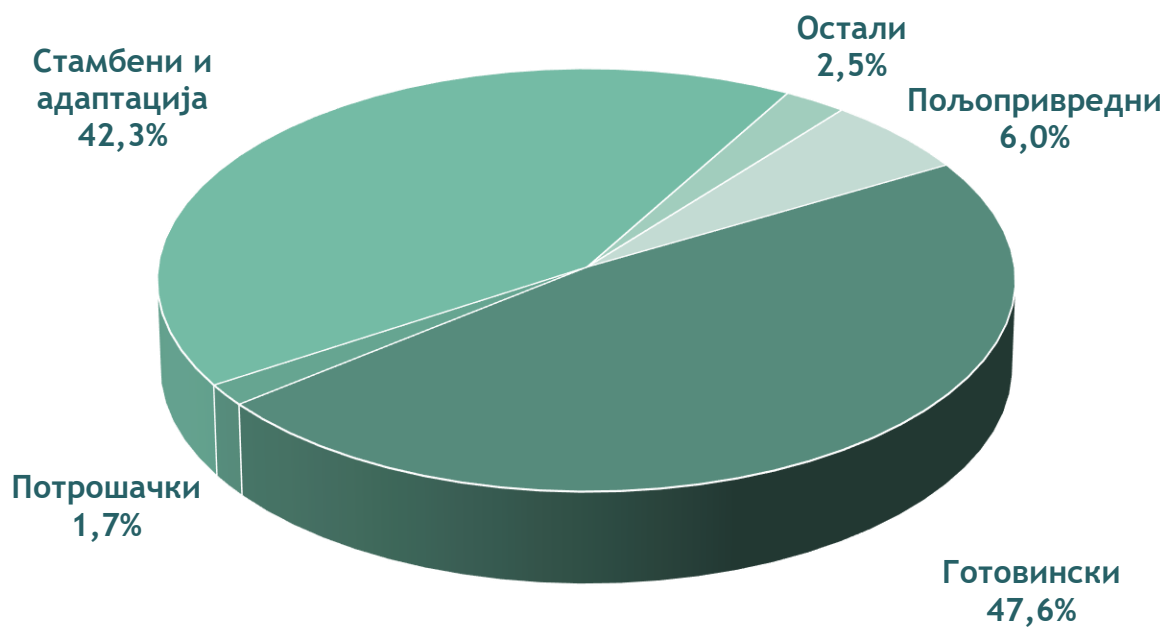
- Износ доцње код потрошачких кредита

КРЕДИТИ У СЛИКАМА

Стање дуга по стамбеним кредитима (у млн. РСД)

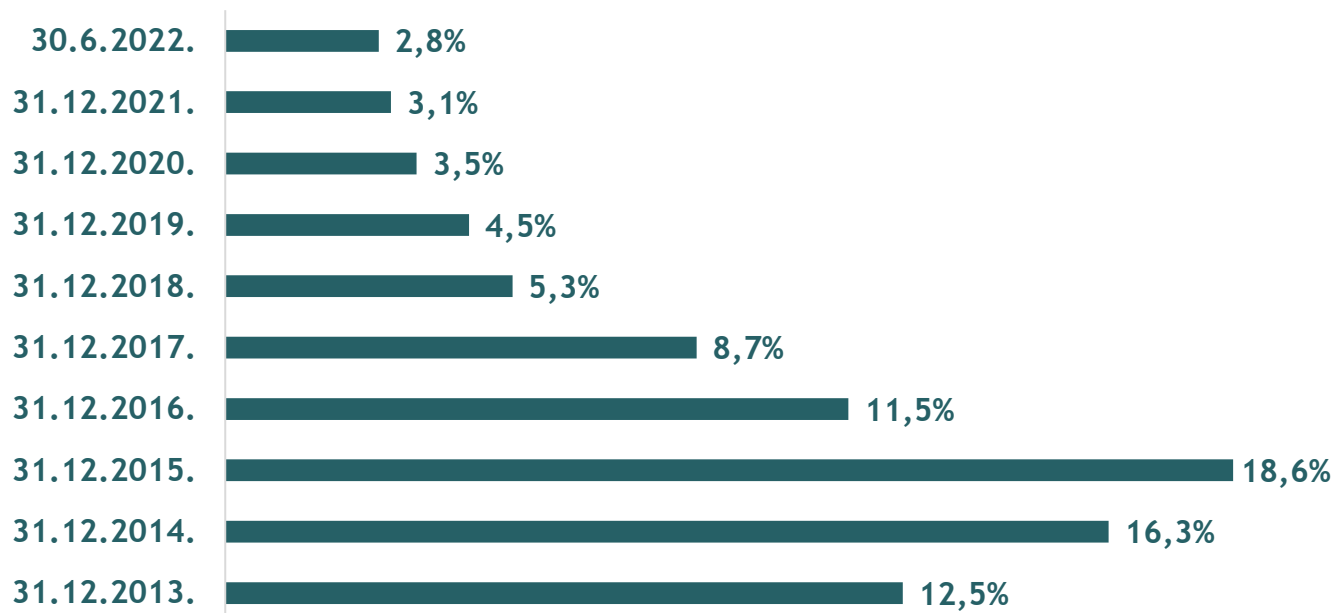


Удео дуга по врстама кредита становништву

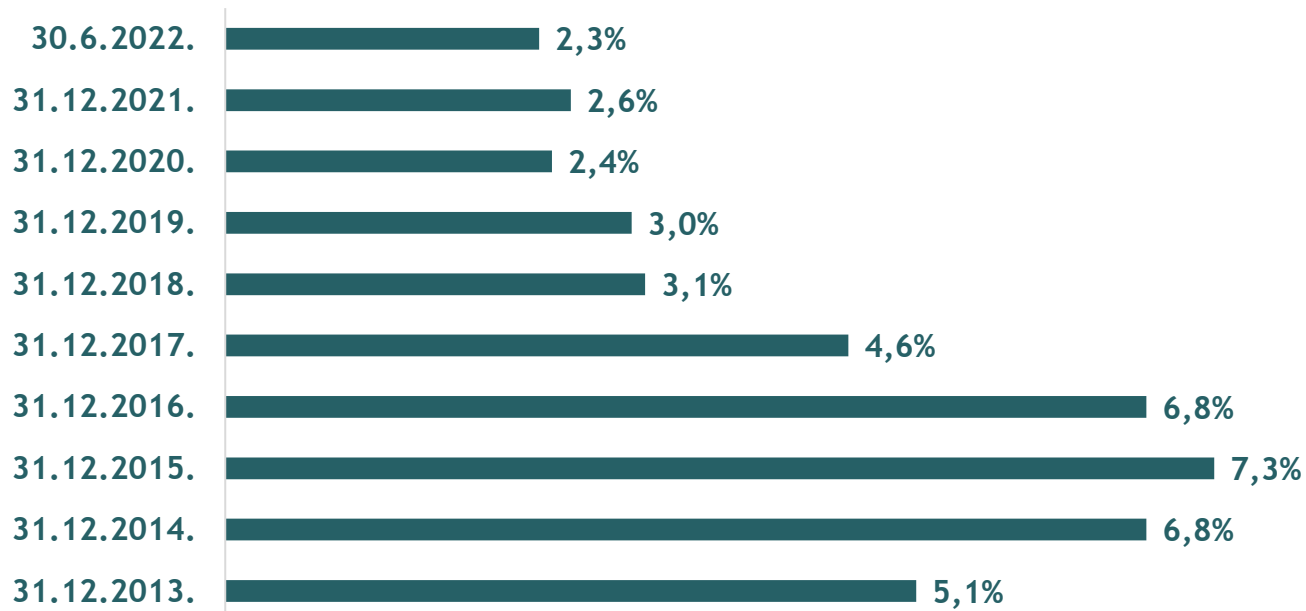


ДОЦЊА* ПО КРЕДИТИМА У СЛИКАМА

Учешће доцње* у дугу укупних банкарских кредита



Учешће доцње* у дугу по основу кредита становништва



*Напомена: Доцња код правних лица и предузетника представља доспеле ненаплаћене обавезе преко 15 дана, а код физичких лица преко 60 дана

СТАТИСТИЧКИ ПРИЛОГ 1

Стање дуга по банкарским кредитима (у млн. РСД)

Корисник кредита	30.6.2021.	31.5.2022.	30.6.2022.	Индекс	
	1	2	3	4(3/1)	5(3/2)
Правна лица	1.638.177	1.796.989	1.816.111	110,9	101,1
Предузетници	66.255	70.333	71.313	107,6	101,4
Становништво	1.262.369	1.370.923	1.383.569	109,6	100,9
Укупно	2.966.801	3.238.245	3.270.993	110,3	101,0

Стање дуга становништва по врстама банкарских кредита (у млн. РСД)

Врста кредита	30.6.2021.	31.5.2022.	30.6.2022.	Индекс	
	1	2	3	4(3/1)	5(3/2)
Готовински	592.134	652.185	657.982	111,1	100,9
Потрошачки	22.178	22.697	22.968	103,6	101,2
Остали	57.756	34.880	34.749	60,2	99,6
Стамбени и адаптација	512.374	578.983	585.457	114,3	101,1
Пољопривредни	77.927	82.177	82.413	105,8	100,3
Укупно	1.262.369	1.370.922	1.383.569	109,6	100,9

Учешће доцње* у дугу по основу банкарских кредита

Корисник кредита	30.6.2021.	31.5.2022.	30.6.2022.
	1	2	3
Правна лица	3,7%	3,1%	3,1%
Предузетници	3,6%	4,9%	5,0%
Становништво	2,5%	2,3%	2,3%
Укупно	3,1%	2,8%	2,8%

*Напомена: Доцња код правних лица и предузетника представља доспеле ненаплаћене обавезе преко 15 дана, а код физичких лица преко 60 дана

СТАТИСТИЧКИ ПРИЛОГ 2

Стање дуга становништва (износи у млн. РСД)

Лизинг уговори	30.6.2021.	31.5.2022.	30.6.2022.	Индекс	
	1	2	3	4(3/1)	5(3/2)
Број лизинг уговора	5.406	5.551	5.574	103,1	100,4
Број корисника	4.827	5.031	5.042	104,5	100,2
Износ остатка дуга	7.736	8.699	9.108	117,7	104,7
Број лизинг уговора у доцњи	704	662	661	93,9	99,8
Учешће доцње у остатку дуга	5,5%	4,8%	4,7%		

Текући рачуни	30.6.2021.	31.5.2022.	30.6.2022.	Индекс	
	1	2	3	4(3/1)	5(3/2)
Број текућих рачуна	8.229.852	8.422.605	8.444.980	102,6	100,3
Број корисника	5.570.365	5.659.422	5.669.449	101,8	100,2
Износ дозвољеног прекорачења	42.787	41.753	41.917	98,0	100,4
Број текућих рачуна у доцњи	243.970	263.260	263.382	108,0	100,0
Учешће доцње у износу дозвољеног прекорачења	11,0%	11,0%	11,6%		

Кредитне картице	30.6.2021.	31.5.2022.	30.6.2022.	Индекс	
	1	2	3	4(3/1)	5(3/2)
Број кредитних картица	1.260.412	1.226.098	1.223.648	97,1	99,8
Број корисника	998.231	978.345	976.810	97,9	99,8
Износ одобреног лимита	90.996	92.265	92.555	101,7	100,3
Износ у коришћењу	30.259	30.323	30.852	102,0	101,7
Број кредитних картица у доцњи	59.964	57.870	57.470	95,8	99,3
Учешће доцње у износу у коришћењу	12,2%	12,0%	11,7%		

СТАТИСТИЧКИ ПРИЛОГ 3

Кредити становништву (у млн. РСД)

На дан	Готовински	Потрошачки	Остали	Стамбени и адаптација	Пољопривредни	Укупно
30.6.2021.	592.134	22.178	57.756	512.374	77.927	1.262.369
31.7.2021.	599.101	22.297	57.128	519.588	77.760	1.275.874
31.8.2021.	604.486	22.324	56.716	525.825	77.660	1.287.011
30.9.2021.	609.143	22.449	56.390	532.407	77.272	1.297.661
31.10.2021.	613.208	22.601	55.994	540.319	78.515	1.310.637
30.11.2021.	615.035	22.613	55.246	545.995	79.355	1.318.244
31.12.2021.	625.649	22.687	45.216	553.698	80.694	1.327.944
31.1.2022.	623.753	22.477	44.885	557.405	79.999	1.328.519
28.2.2022.	626.491	22.377	44.663	561.598	78.099	1.333.228
31.3.2022.	642.281	22.425	34.690	568.856	80.267	1.348.519
30.4.2022.	647.278	22.480	34.690	574.290	82.015	1.360.753
31.5.2022.	652.185	22.698	34.880	578.983	82.176	1.370.922
30.6.2022.	657.982	22.968	34.749	585.457	82.413	1.383.569

Кредити правним лицима и предузетницима (у млн. РСД)

На дан	Правна лица	Предузетници	Укупно
30.6.2021.	1.638.177	66.255	1.704.432
31.7.2021.	1.668.287	67.363	1.735.650
31.8.2021.	1.672.944	67.676	1.740.620
30.9.2021.	1.684.289	68.582	1.752.871
31.10.2021.	1.700.814	68.815	1.769.629
30.11.2021.	1.725.075	69.107	1.794.182
31.12.2021.	1.750.590	69.815	1.820.405
31.1.2022.	1.763.599	68.939	1.832.538
28.2.2022.	1.788.387	68.962	1.857.349
31.3.2022.	1.788.463	69.254	1.857.717
30.4.2022.	1.789.905	70.188	1.860.093
31.5.2022.	1.796.990	70.333	1.867.323
30.6.2022.	1.816.111	71.313	1.887.424

Извештај припремили

Др Милан Брковић, руководилац
Драган Ненић, специјални саветник

Контакт

Кредитни биро
Булевар краља Александра 86/1

kreditni.biro@ubs-asb.com
milan.brkovic@ubs-asb.com
dragan.nenic@ubs-asb.com

