



КРЕДИТНИ ИЗВЕШТАЈ ДЕЦЕМБАР 2022

Удружење банака Србије

Кредитни биро



САДРЖАЈ

Кредитни биро у бројкама- 31.12.2022./1	3
Кредитни биро у бројкама- 31.12.2022./2	4
Кредити у сликама/1	5
Стање дуга по банкарским кредитима (у млрд. РСД)	5
Износ доцње* по кредитима физичких лица (у мил. РСД)	5
Кредити у сликама/2	6
Удео појединих врста кредита у укупном броју кредита становништва	6
Удео појединих врста кредита у преосталом дугу кредита становништва	6
Доцња* по кредитима у сликама/1	7
Учешће доцње* у дугу укупних банкарских кредита	7
Учешће доцње* у дугу укупних банкарских кредита - 2022. година	7
Доцња* по кредитима у сликама/2	8
Учешће доцње* у дугу по основу кредита становништва	8
Учешће доцње* у дугу по основу кредита становништва - 2022. година	8
Статистички прилог 1	9
Стање дуга по банкарским кредитима (у млн. РСД)	9
Стање дуга становништва по врстама банкарских кредита (у млн. РСД)	9
Учешће доцње* у дугу по основу банкарских кредита	9
Статистички прилог 2	10
Стање дуга становништва (износи у млн. РСД)	10
Лизинг уговори	10
Текући рачуни	10
Кредитне картице	10
Статистички прилог 3	11
Кредити становништву (у млн. РСД)	11
Кредити правним лицима и предузетницима (у млн. РСД)	11

КРЕДИТНИ БИРО У БРОЈКАМА- 31.12.2022./1

152.007

- Број корисника стамбених кредита

3,9 млн. РСД

- Просечан износ стамбеног кредита

0,6 %

- Кашњење у отплати стамбених кредита

КРЕДИТНИ БИРО У БРОЈКАМА- 31.12.2022./2

38,8 млрд. РСД

- Раст задужења по готовинским кредитима у 2022. години

93

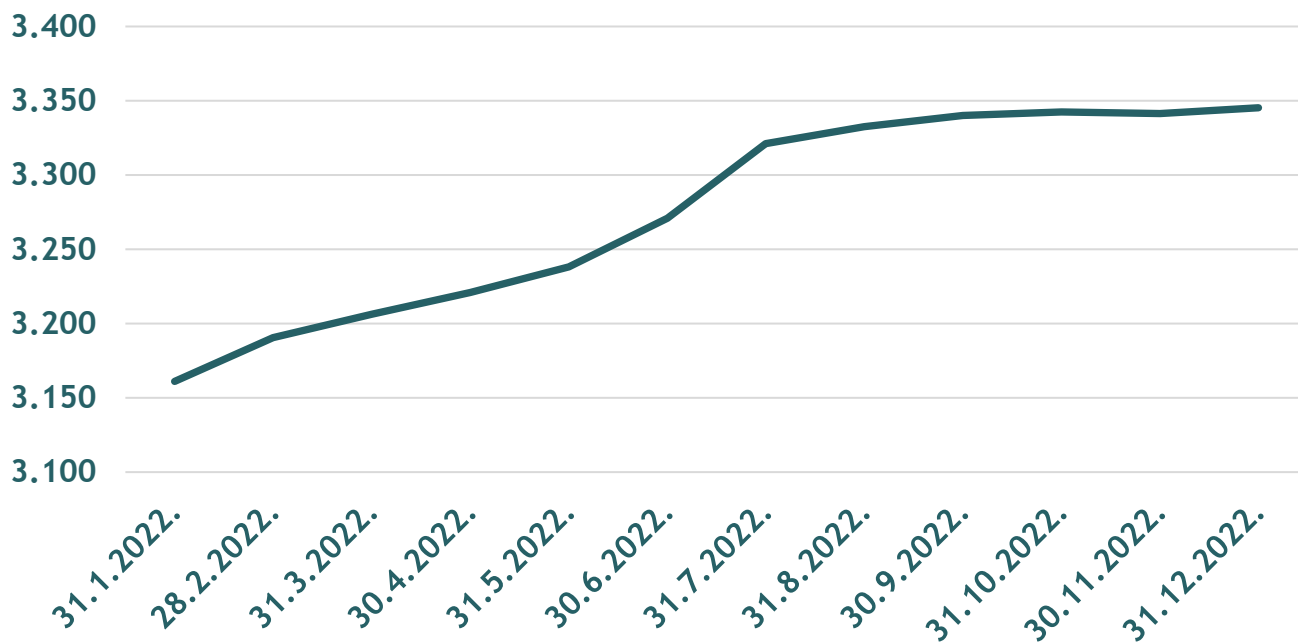
- Раст броја краткорочних кредита правним лицима у доцњи у 2022. години

0,3 %

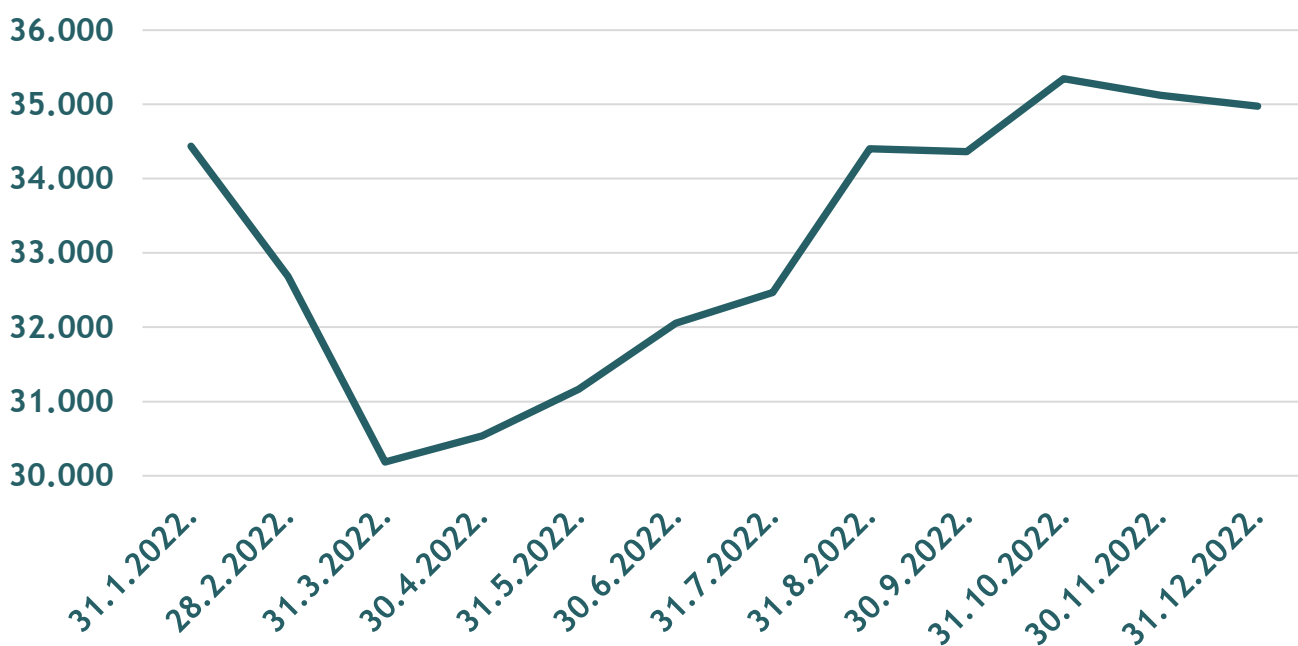
- Раст дугорочних кредита предузетницима у 2022. години

КРЕДИТИ У СЛИКАМА/1

Стање дуга по банкарским кредитима (у млрд. РСД)



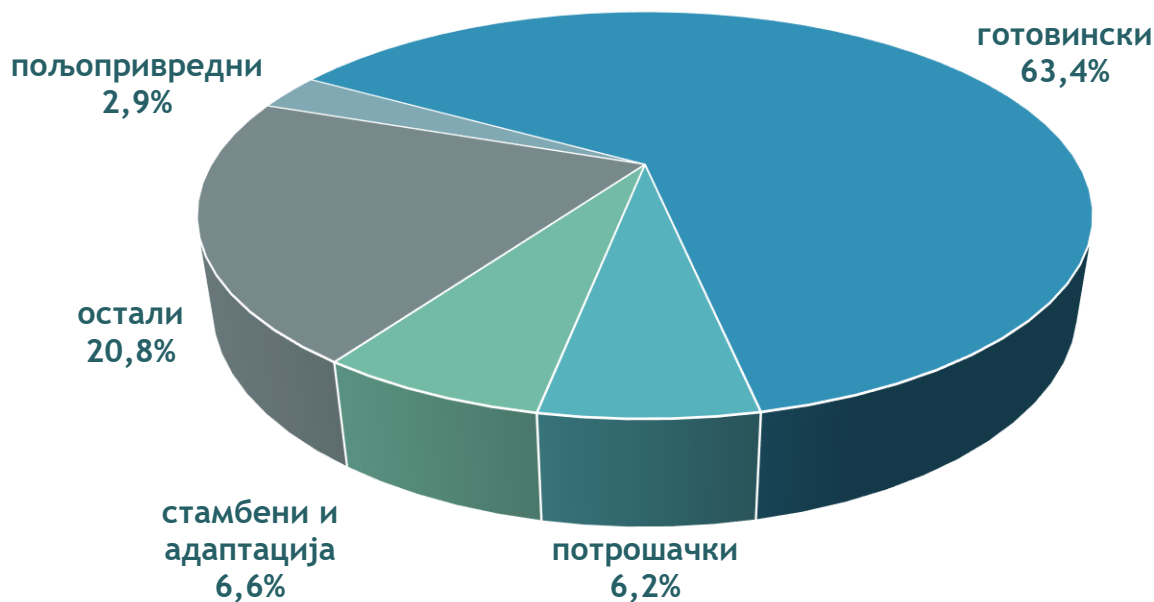
Износ доцње* по кредитима физичких лица (у мил. РСД)



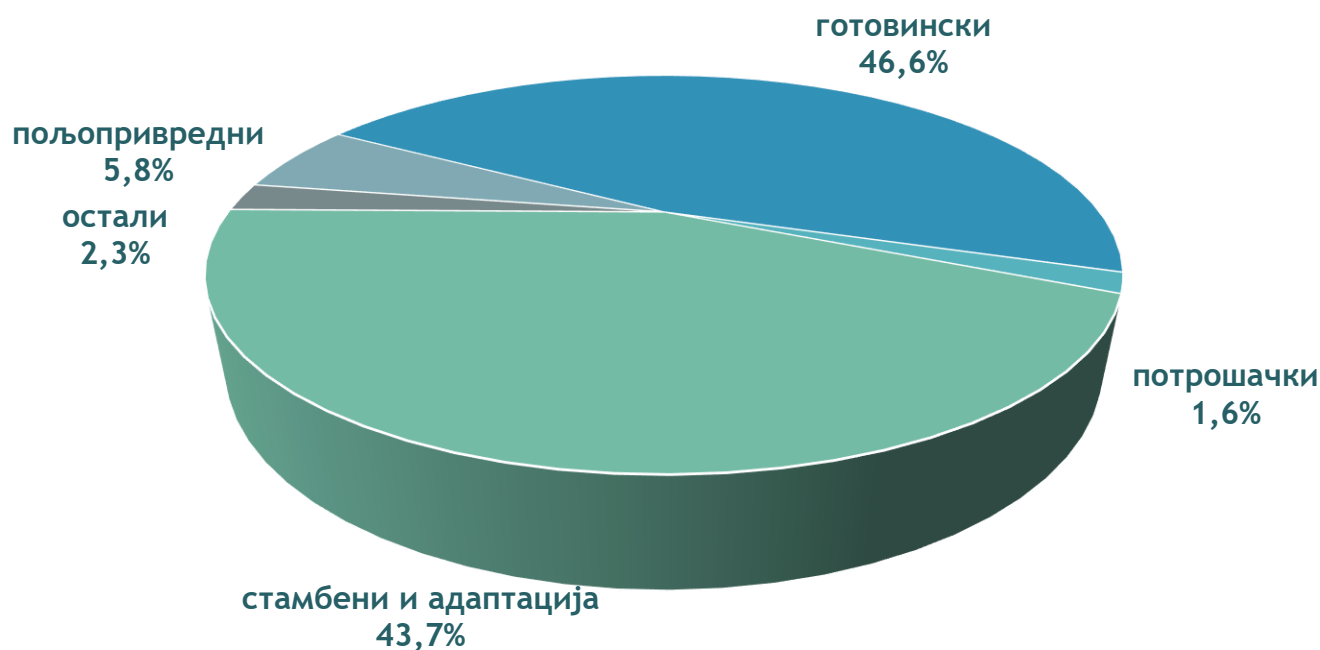
* Напомена: Доцња представља доспеле ненаплаћене обавезе преко 60 дана

КРЕДИТИ У СЛИКАМА/2

Удео појединих врста кредита у укупном броју кредита становништва

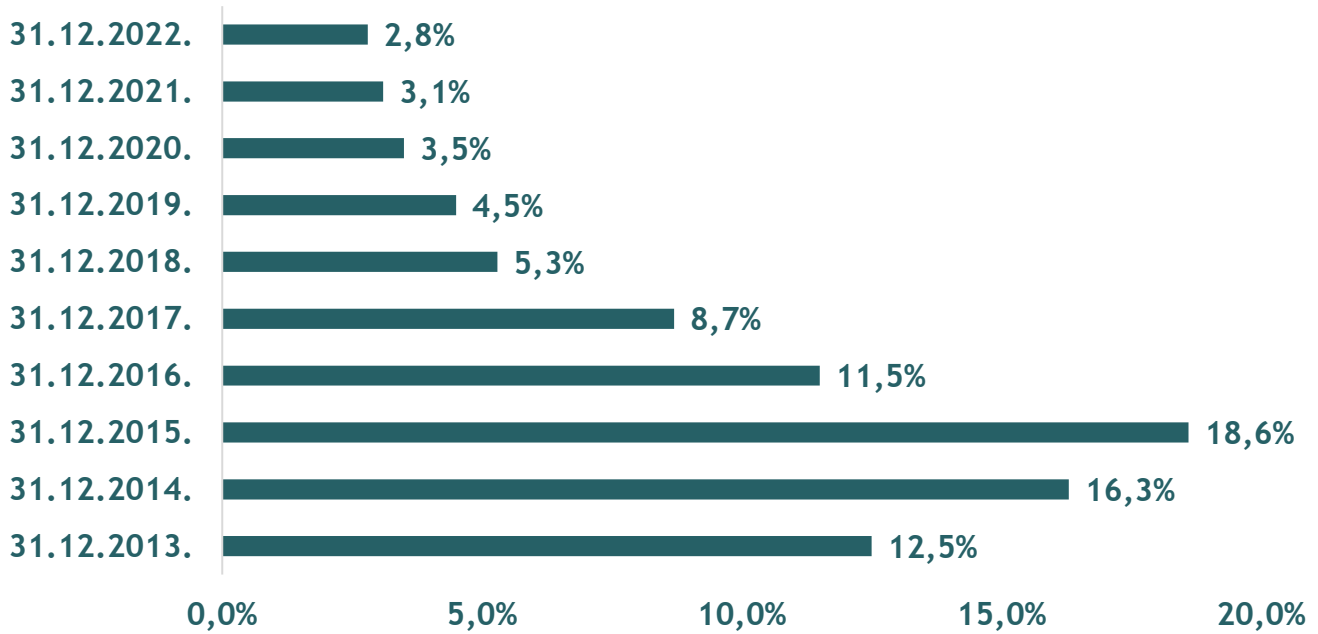


Удео појединих врста кредита у преосталом дугу кредита становништва

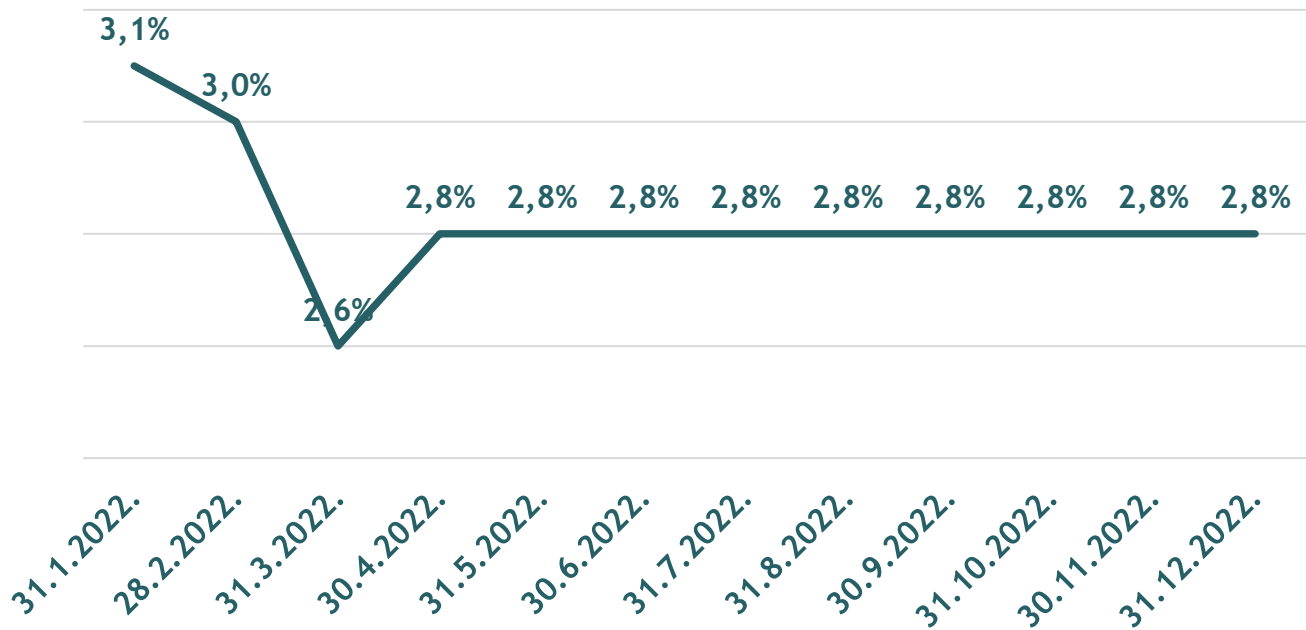


ДОЦЊА* ПО КРЕДИТИМА У СЛИКАМА/1

Учешће доцње* у дугу укупних банкарских кредита



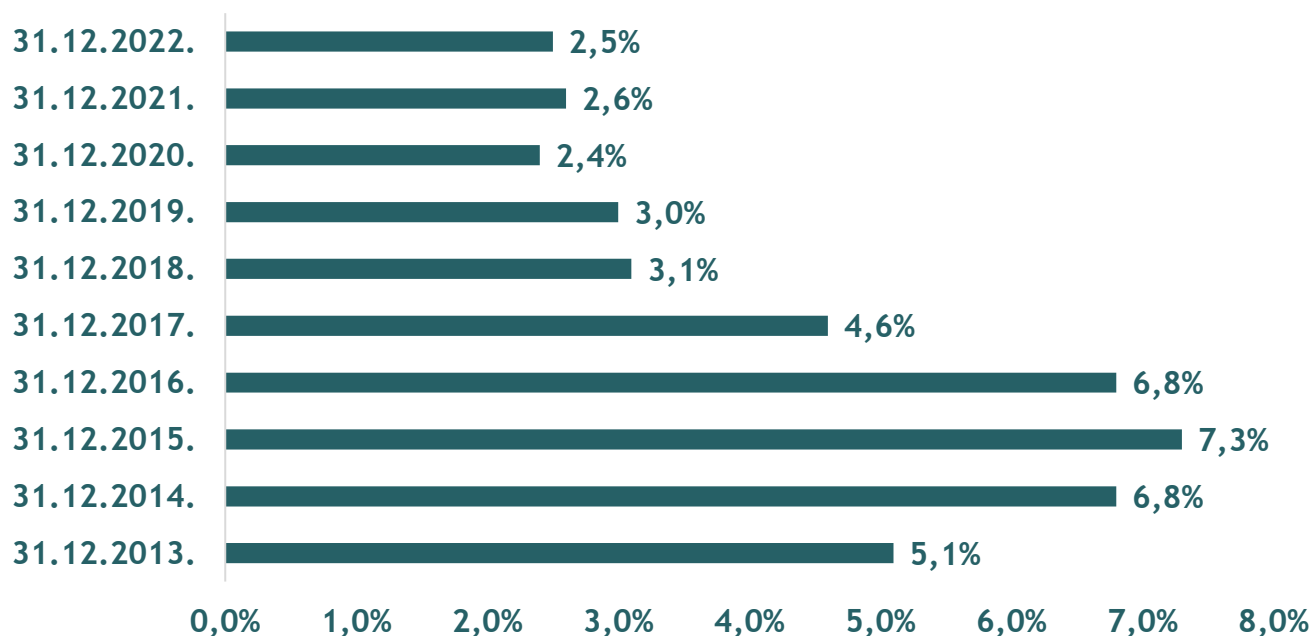
Учешће доцње* у дугу укупних банкарских кредита - 2022. година



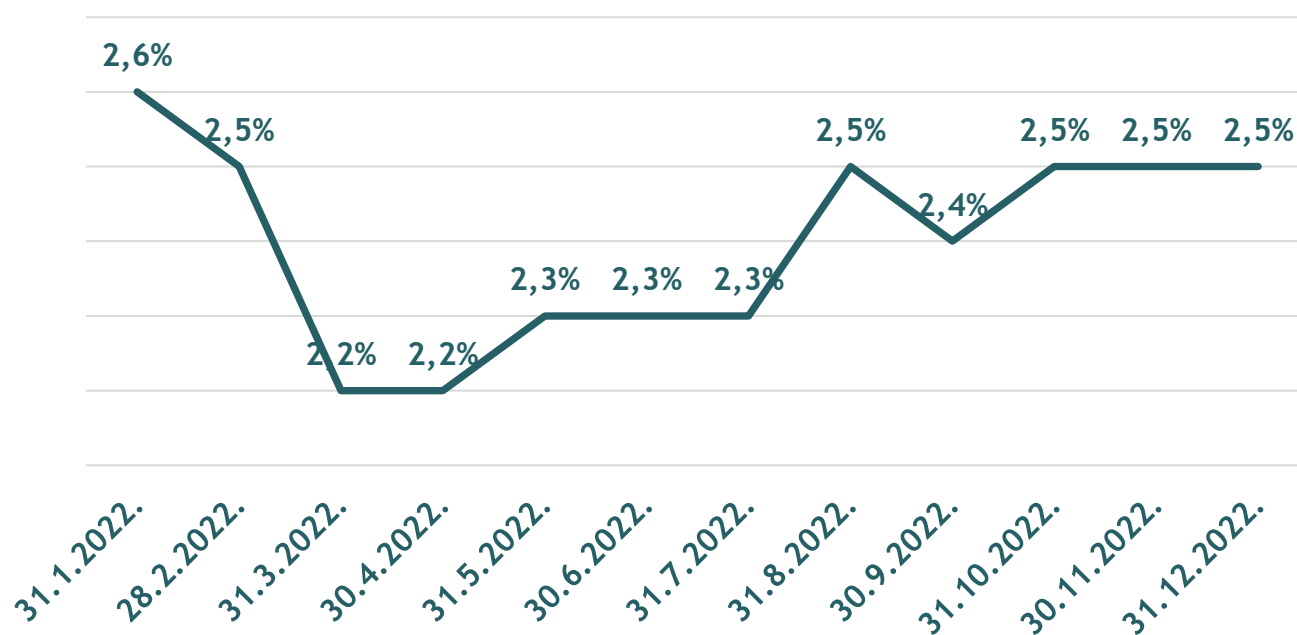
*Напомена: Доцња код правних лица и предузетника представља доспеле ненаплаћене обавезе преко 15 дана, а код физичких лица преко 60 дана

ДОЦЊА* ПО КРЕДИТИМА У СЛИКАМА/2

Учешће доцње* у дугу по основу кредита становништва



Учешће доцње* у дугу по основу кредита становништва - 2022. година



*Напомена: Доцња представља доспеле ненаплаћене обавезе преко 60 дана

СТАТИСТИЧКИ ПРИЛОГ 1

Стање дуга по банкарским кредитима (у млн. РСД)

Корисник кредита	31.12.2021.	30.11.2022.	31.12.2022.	Индекс	
	1	2	3	4(3/1)	5(3/2)
Правна лица	1.750.590	1.848.860	1.847.252	105,5	99,9
Предузетници	69.814	71.445	71.329	102,2	99,8
Становништво	1.327.944	1.421.051	1.426.703	107,4	100,4
Укупно	3.148.348	3.341.356	3.345.284	106,3	100,1

Стање дуга становништва по врстама банкарских кредита (у млн. РСД)

Врста кредита	31.12.2021.	30.11.2022.	31.12.2022.	Индекс	
	1	2	3	4(3/1)	5(3/2)
Готовински	625.649	665.899	664.421	106,2	99,8
Потрошачки	22.687	22.959	22.903	101,0	99,8
Остали	45.216	33.484	32.927	72,8	98,3
Стамбени и адаптација	553.698	617.142	623.710	112,6	101,1
Пољопривредни	80.694	81.567	82.742	102,5	101,4
Укупно	1.327.944	1.421.051	1.426.703	107,4	100,4

Учешће доцње* у дугу по основу банкарских кредита

Корисник кредита	31.12.2021.	30.11.2022.	31.12.2022.
	1	2	3
Правна лица	3,4%	3,0%	3,0%
Предузетници	3,6%	4,9%	4,9%
Становништво	2,6%	2,5%	2,5%
Укупно	3,1%	2,8%	2,8%

*Напомена: Доцња код правних лица и предузетника представља доспеле ненаплаћене обавезе преко 15 дана, а код физичких лица преко 60 дана

СТАТИСТИЧКИ ПРИЛОГ 2

Стање дуга становништва (износи у млн. РСД)

Лизинг уговори	31.12.2021.	30.11.2022.	31.12.2022.	Индекс	
	1	2	3	4(3/1)	5(3/2)
Број лизинг уговора	5.682	5.543	5.464	96,2	98,6
Број корисника	5.096	4.988	4.909	96,3	98,4
Износ остатка дуга	8.261	9.704	9.674	117,1	99,7
Број лизинг уговора у доцњи	682	626	611	89,6	97,6
Учешће доцње у остатку дуга	5,2%	4,2%	4,2%		

Текући рачуни	31.12.2021.	30.11.2022.	31.12.2022.	Индекс	
	1	2	3	4(3/1)	5(3/2)
Број текућих рачуна	8.296.041	8.509.012	8.568.406	103,3	100,7
Број корисника	5.602.640	5.701.245	5.726.672	102,2	100,4
Износ дозвољеног прекорачења	42.147	42.266	42.275	100,3	100,0
Број текућих рачуна у доцњи	234.747	263.749	245.049	104,4	92,9
Учешће доцње у износу дозвољеног прекорачења	11,0%	11,0%	10,3%		

Кредитне картице	31.12.2021.	30.11.2022.	31.12.2022.	Индекс	
	1	2	3	4(3/1)	5(3/2)
Број кредитних картица	1.237.604	1.197.788	1.195.003	96,6	99,8
Број корисника	984.549	959.695	957.695	97,3	99,8
Износ одобреног лимита	91.323	93.185	93.321	102,2	100,1
Износ у коришћењу	30.597	31.821	31.432	102,7	98,8
Број кредитних картица у доцњи	57.949	49.568	47.939	82,7	96,7
Учешће доцње у износу у коришћењу	12,0%	10,2%	10,0%		

СТАТИСТИЧКИ ПРИЛОГ 3

Кредити становништву (у млн. РСД)

На дан	Готовински	Потрошачки	Остали	Стамбени и адаптација	Пољопривредни	Укупно
31.12.2021.	625.649	22.687	45.216	553.698	80.694	1.327.944
31.1.2022.	623.753	22.477	44.885	557.405	79.999	1.328.519
28.2.2022.	626.491	22.377	44.663	561.598	78.099	1.333.228
31.3.2022.	642.281	22.425	34.690	568.856	80.267	1.348.519
30.4.2022.	647.278	22.480	34.690	574.290	82.015	1.360.753
31.5.2022.	652.185	22.698	34.880	578.983	82.176	1.370.922
30.6.2022.	657.982	22.968	34.749	585.457	82.413	1.383.569
31.7.2022.	662.009	22.984	34.665	591.883	82.521	1.394.062
31.8.2022.	664.825	22.937	34.610	598.693	81.775	1.402.840
30.9.2022.	666.763	22.877	34.615	605.482	80.872	1.410.609
31.10.2022.	667.060	22.973	33.901	611.682	81.160	1.416.776
30.11.2022.	665.899	22.959	33.484	617.142	81.567	1.421.051
31.12.2022.	664.421	22.903	32.927	623.710	82.742	1.426.703

Кредити правним лицима и предузетницима (у млн. РСД)

На дан	Правна лица	Предузетници	Укупно
31.12.2021.	1.750.590	69.815	1.820.405
31.1.2022.	1.763.599	68.939	1.832.538
28.2.2022.	1.788.387	68.962	1.857.349
31.3.2022.	1.788.463	69.254	1.857.717
30.4.2022.	1.789.905	70.188	1.860.093
31.5.2022.	1.796.990	70.333	1.867.323
30.6.2022.	1.816.111	71.313	1.887.424
31.7.2022.	1.855.199	71.817	1.927.016
31.8.2022.	1.858.327	71.392	1.929.719
30.9.2022.	1.857.482	71.890	1.929.372
31.10.2022.	1.853.930	71.814	1.925.744
30.11.2022.	1.848.560	71.446	1.920.006
31.12.2022.	1.847.252	71.329	1.918.581

Извештај припремили

Др Милан Брковић, руководилац
Драган Ненић, специјални саветник

Контакт

Кредитни биро
Булевар краља Александра 86/1

kreditni.biro@ubs-asb.com
milan.brkovic@ubs-asb.com
dragan.nenic@ubs-asb.com

