



КРЕДИТНИ ИЗВЕШТАЈ АПРИЛ 2023

Удружење банака Србије

Кредитни биро



САДРЖАЈ

Кредитни биро у бројкама - 30.4.2023.	3
Кредити у сликама	4
Стање дуга по стамбеним кредитима (у млн. РСД)	4
Удео дугорочних кредита у укупним кредитима предузетника	4
Доцња* по кредитима у сликама	5
Учешће доцње* у дугу укупних банкарских кредита	5
Учешће доцње* у дугу по основу кредита становништва	5
Статистички прилог 1	6
Стање дуга по банкарским кредитима (у млн. РСД)	6
Стање дуга становништва по врстама банкарских кредита (у млн. РСД)	6
Учешће доцње* у дугу по основу банкарских кредита	6
Статистички прилог 2	7
Стање дуга становништва (износи у млн. РСД)	7
Лизинг уговори	7
Текући рачуни	7
Кредитне картице	7
Статистички прилог 3	8
Кредити становништву (у млн. РСД)	8
Кредити правним лицима и предузетницима (у млн. РСД)	8

КРЕДИТНИ БИРО У БРОЈКАМА - 30.4.2023.

155.756

- Број стамбених кредита

3,2

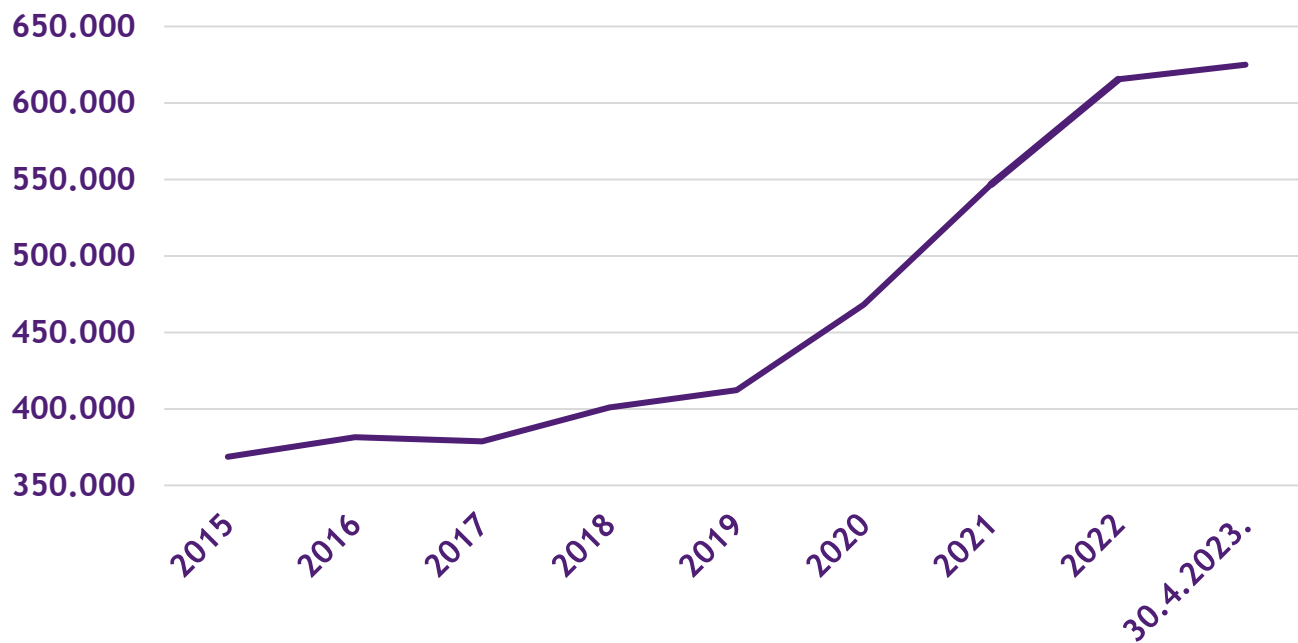
- Просечан број кредита код правних лица

32,7 %

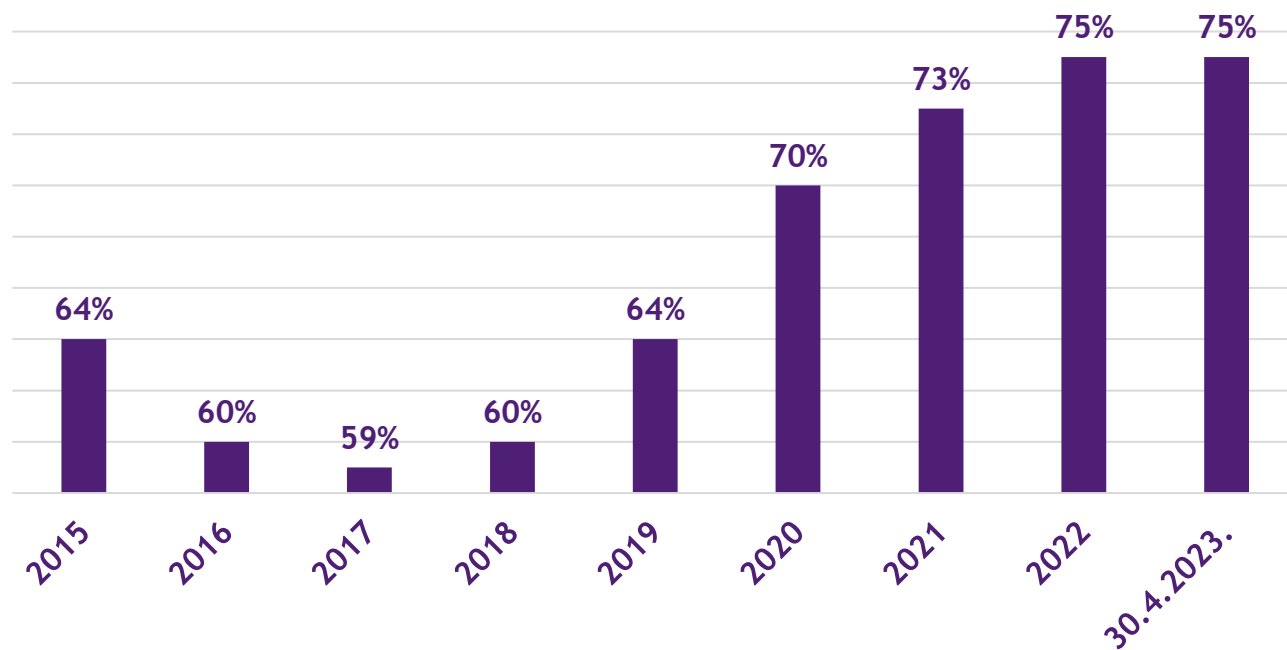
- Учешће искоришћеног износа у одобреном износу код кредитних картица физичких лица

КРЕДИТИ У СЛИКАМА

Стање дуга по стамбеним кредитима (у млн. РСД)

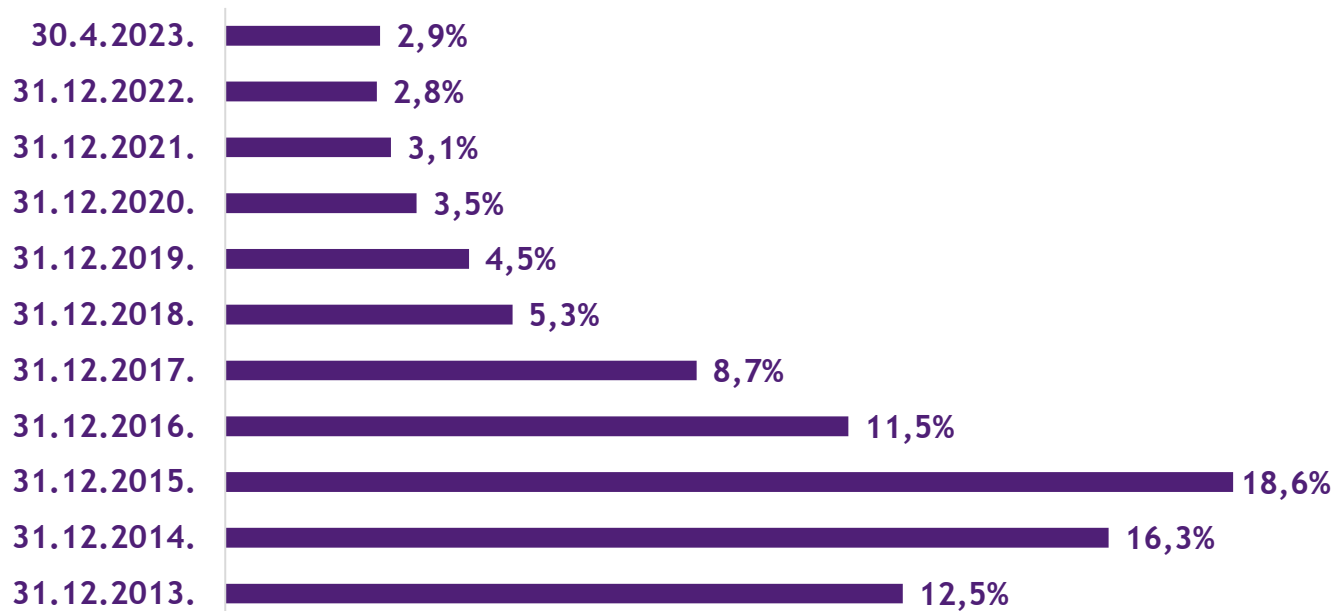


Удео дугорочних кредита у укупним кредитима предузетника

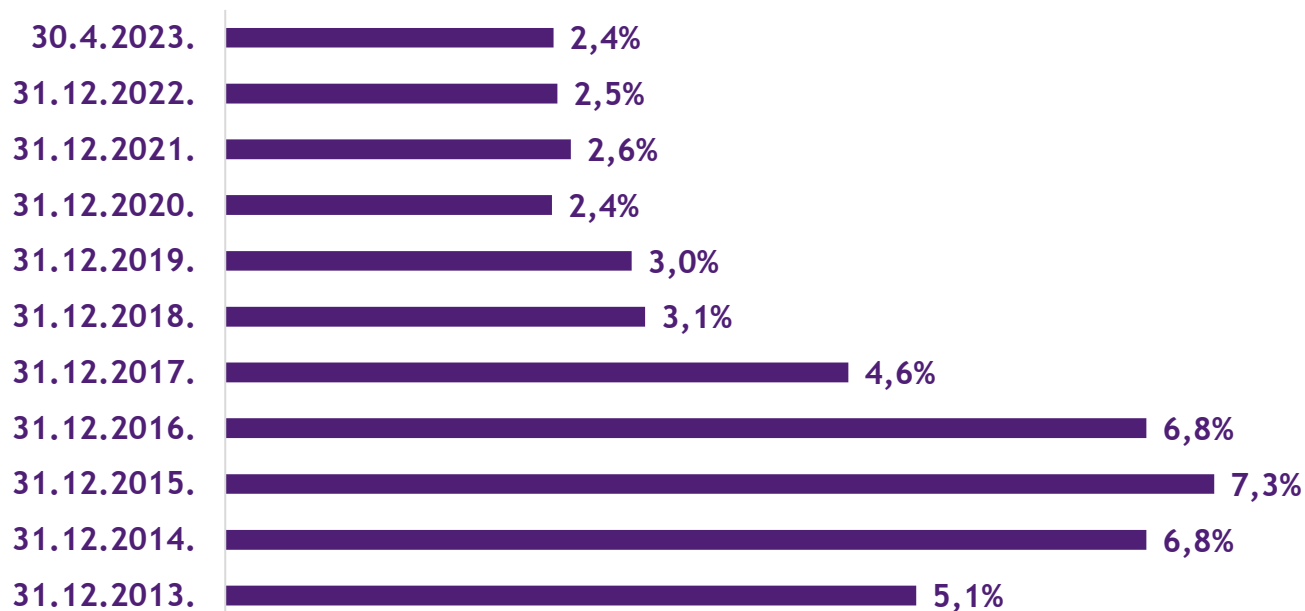


ДОЦЊА* ПО КРЕДИТИМА У СЛИКАМА

Учешће доцње* у дугу укупних банкарских кредита



Учешће доцње* у дугу по основу кредита становништва



*Напомена: Доцња код правних лица и предузетника представља доспеле ненаплаћене обавезе преко 15 дана, а код физичких лица преко 60 дана

СТАТИСТИЧКИ ПРИЛОГ 1

Стање дуга по банкарским кредитима (у млн. РСД)

Корисник кредита	30.4.2022.	31.3.2023.	30.4.2023.	Индекс	
	1	2	3	4(3/1)	5(3/2)
Правна лица	1.789.905	1.824.365	1.825.146	102,0	100,0
Предузетници	70.187	69.326	69.888	99,6	100,8
Становништво	1.360.753	1.433.554	1.439.938	105,8	100,4
Укупно	3.220.845	3.327.245	3.334.972	103,5	100,2

Стање дуга становништва по врстама банкарских кредита (у млн. РСД)

Врста кредита	30.4.2022.	31.3.2023.	30.4.2023.	Индекс	
	1	2	3	4(3/1)	5(3/2)
Готовински	647.278	663.674	666.870	103,0	100,5
Потрошачки	22.480	22.612	22.687	100,9	100,3
Остали	34.690	32.151	32.471	93,6	101,0
Стамбени и адаптација	574.290	631.316	633.420	110,3	100,3
Пољопривредни	82.015	83.800	84.489	103,0	100,8
Укупно	1.360.753	1.433.553	1.439.937	105,8	100,4

Учешће доцње* у дугу по основу банкарских кредита

Корисник кредита	30.4.2022.	31.3.2023.	30.4.2023.
	1	2	3
Правна лица	3,1%	3,2%	3,1%
Предузетници	4,8%	5,2%	5,2%
Становништво	2,2%	2,3%	2,4%
Укупно	2,8%	2,8%	2,9%

*Напомена: Доцња код правних лица и предузетника представља доспеле ненаплаћене обавезе преко 15 дана, а код физичких лица преко 60 дана

СТАТИСТИЧКИ ПРИЛОГ 2

Стање дуга становништва (износи у млн. РСД)

Лизинг уговори	30.4.2022.	31.3.2023.	30.4.2023.	Индекс	
	1	2	3	4(3/1)	5(3/2)
Број лизинг уговора	5.550	5.440	5.443	98,1	100,1
Број корисника	5.021	4.879	4.869	97,0	99,8
Износ остатка дуга	8.742	9.665	9.727	111,3	100,6
Број лизинг уговора у доцњи	639	628	664	103,9	105,7
Учешће доцње у остатку дуга	4,6%	4,2%	4,2%		

Текући рачуни	30.4.2022.	31.3.2023.	30.4.2023.	Индекс	
	1	2	3	4(3/1)	5(3/2)
Број текућих рачуна	8.395.033	8.535.268	8.552.175	101,9	100,2
Број корисника	5.647.923	5.719.124	5.725.032	101,4	100,1
Износ дозвољеног прекорачења	41.657	42.355	42.553	102,2	100,5
Број текућих рачуна у доцњи	328.304	248.304	257.502	78,4	103,7
Учешће доцње у износу дозвољеног прекорачења	11,1%	10,2%	10,1%		

Кредитне картице	30.4.2022.	31.3.2023.	30.4.2023.	Индекс	
	1	2	3	4(3/1)	5(3/2)
Број кредитних картица	1.224.914	1.161.420	1.170.952	95,6	100,8
Број корисника	977.381	935.482	941.382	96,3	100,6
Износ одобреног лимита	91.826	92.950	94.004	102,4	101,1
Износ у коришћењу	29.810	30.632	30.745	103,1	100,4
Број кредитних картица у доцњи	56.928	47.491	48.677	85,5	102,5
Учешће доцње у износу у коришћењу	12,1%	10,0%	10,5%		

СТАТИСТИЧКИ ПРИЛОГ 3

Кредити становништву (у млн. РСД)

На дан	Готовински	Потрошачки	Остали	Стамбени и адаптација	Пољопривредни	Укупно
30.4.2022.	647.278	22.480	34.690	574.290	82.015	1.360.753
31.5.2022.	652.185	22.698	34.880	578.983	82.176	1.370.922
30.6.2022.	657.982	22.968	34.749	585.457	82.413	1.383.569
31.7.2022.	662.009	22.984	34.665	591.883	82.521	1.394.062
31.8.2022.	664.825	22.937	34.610	598.693	81.775	1.402.840
30.9.2022.	666.763	22.877	34.615	605.482	80.872	1.410.609
31.10.2022.	667.060	22.973	33.901	611.682	81.160	1.416.776
30.11.2022.	665.899	22.959	33.484	617.142	81.567	1.421.051
31.12.2022.	664.421	22.903	32.927	623.710	82.742	1.426.703
31.1.2023.	661.473	22.679	32.390	628.192	83.558	1.428.292
28.2.2023.	661.751	22.617	32.288	630.189	83.914	1.430.759
31.3.2023.	663.674	22.612	32.151	631.316	83.800	1.433.553
30.4.2023.	666.870	22.687	32.471	633.420	84.489	1.439.937

Кредити правним лицима и предузетницима (у млн. РСД)

На дан	Правна лица	Предузетници	Укупно
30.4.2022.	1.789.905	70.188	1.860.093
31.5.2022.	1.796.990	70.333	1.867.323
30.6.2022.	1.816.111	71.313	1.887.424
31.7.2022.	1.855.199	71.817	1.927.016
31.8.2022.	1.858.327	71.392	1.929.719
30.9.2022.	1.857.482	71.890	1.929.372
31.10.2022.	1.853.930	71.814	1.925.744
30.11.2022.	1.848.560	71.446	1.920.006
31.12.2022.	1.847.252	71.329	1.918.581
31.1.2023.	1.820.873	69.790	1.890.663
28.2.2023.	1.812.985	69.216	1.882.201
31.3.2023.	1.824.365	69.326	1.893.691
30.4.2023.	1.825.146	69.888	1.895.034

Извештај припремили

Др Милан Брковић, руководилац
Драган Ненић, специјални саветник

Контакт

Кредитни биро
Булевар краља Александра 86/1

kreditni.biro@ubs-asb.com
milan.brkovic@ubs-asb.com
dragan.nenic@ubs-asb.com

